

ARCEA

Agenzia Regione Calabria per le Erogazioni in Agricoltura

DECRETO

Iscritto in data 19/02/2018 al n. 37
Del Registro dei Decreti del Direttore dell'ARCEA

IL DIRETTORE

Vista la legittimità degli atti, assume il seguente Decreto avente per oggetto:

Bilancio di Previsione ARCEA esercizio finanziario 2018 e Bilancio Pluriennale 2018 - 2020

<input type="checkbox"/> NON COMPORTA IMPEGNO DI SPESA A VALERE SUL BILANCIO DI FUNZIONAMENTO ARCEA (ai sensi dell'art. 50 comma 2 del Regolamento ARCEA) L'UFFICIO AFFARI AMM. VI E CONTABILE IL RESPONSABILE Catanzaro,	NECESSITA DI PARERE DI REGOLARITA' CONTABILE E DI COPERTURA FINANZIARIA (ai sensi dell'art. 50 del Reg. ARCEA) L'Ufficio Affari Amministrativi e contabili Il Responsabile <u>Caterina Golla</u> IL DIRIGENTE DELL'UFFICIO/DIRETTORE <u>Im. Giodan</u> Catanzaro, <u>19/02/2018</u>
--	---

IL DIRIGENTE/RESPONSABILE DELL'UFFICIO PROPONENTE

Caterina Golla



IL DIRETTORE

Im. Giodan

Si attesta che il presente Decreto è stato pubblicato all'albo pretorio dell'ARCEA durante il seguente periodo:

DAL 19/02/2018 AL _____

IL RESPONSABILE Im. Giodan

IL DIRETTORE

VISTI:

- La Delibera di Giunta Regionale n. 748 dell'8 agosto 2005 e successive modifiche ed integrazioni, "Agenzia Regione Calabria per le Erogazioni in Agricoltura – ARCEA – provvedimenti", con la quale, in attuazione dell'art.12 della L.R. 8 luglio 2002, n.24 e dell'art. 28 della L.R. 17 agosto 2005, n.13, è stato approvato lo Statuto della predetta Agenzia;
- Il Decreto del Direttore Generale del Dipartimento delle Politiche Europee ed Internazionali del MIPAAF n. 0007349 del 14 ottobre 2009, con il quale l'ARCEA è stata riconosciuta Organismo Pagatore della Regione Calabria per i regimi di spesa FEAGA e FEASR;
- Il Decreto del Presidente della Giunta Regionale n. 103 del 09/10/2014 avente ad oggetto: "Nomina del Direttore dell'ARCEA – Selezione per manifestazione d'interesse di cui all'avviso pubblico, allegato A), alla DGR n. 115 dell'08/04/2014";
- L'art. 10, comma 6, dello Statuto dell'ARCEA che attribuisce al Direttore dell'Organismo Pagatore il compito di approvare, per le entrate e le spese afferenti il funzionamento, il Bilancio di Previsione;
- Il Regolamento ARCEA sugli aspetti organizzativi, contabili, economici, beni patrimoniali, atti amministrativi ed ordinamento del personale adottato con decreto del Direttore n. 1/D del 11.6.2007 e s.m.i.;
- La Legge Regionale di contabilità n. 8 del 4 febbraio 2002;
- Il D.Lgs. 118/2011 corretto e integrato dal D.Lgs.126/2014 "Disposizioni in materia di armonizzazione dei sistemi contabili e degli schemi di bilancio delle Regioni, degli enti locali e dei loro organismi";
- L'art. 4 della Legge Regionale 16 ottobre 2014, n. 20, recante "Integrazioni alla legge regionale n. 24 del 2002";
- La Legge Regionale n. 20 del 18/05/2017 "Interpretazione autentica del comma 1 ter dell'articolo 12 della L.R. 8 luglio 2002, n. 24";
- Legge Regionale 22 dicembre 2017, n. 56 "Bilancio di previsione finanziario della Regione Calabria per gli anni 2018 – 2020" pubblicata sul BURC n. 130 del 22 dicembre 2017;

- Il D.D.G. n. 510 del 25 gennaio 2017 avente ad oggetto: “PSR Calabria 2014-2020 – ARCEA Programma di Sviluppo Rurale (PSR) 2014-2020 della Regione Calabria (FEASR)”. Pagamenti Misura 1 e 20;
- Il Decreto del Direttore ARCEA n. 33 del 08 febbraio 2017 avente ad oggetto: “Procedura attuativa ARCEA – Autorità di Gestione PSR 2014-2020 Regione Calabria Pagamenti Misura 1 e 20”;
- Il Decreto n. 29 del 08/02/2018 “Adozione del Piano degli indicatori e dei risultati attesi di bilancio ex art. 18-bis del D.Lgs. 23 giugno 2011, n. 118”;
- La nota prot. ARCEA nr. 1123 del 12/02/2018 avente ad oggetto: “convenzione ARCEA/HDI coobbligazione per fidejussione GAL”;

PREMESSO CHE:

- si rende necessario approvare il Bilancio di Previsione ARCEA per l’esercizio finanziario 2018 e pluriennale 2018 – 2020, tenendo conto per l’anno 2018 di un contributo regionale di funzionamento di € 3.300.000,00, per come specificato nella Legge Regionale 22 dicembre 2017, n. 56 “Bilancio di previsione finanziario della Regione Calabria per gli anni 2018 – 2020” pubblicata sul BURC n. 130 del 22 dicembre 2017;
- nell’ambito delle procedure di pagamento riferibili alle Misure 1 e 20 del PSR Calabria 2014-2020, al fine di ottimizzare la qualità e la tempistica delle procedure di soddisfacimento di utenti e fornitori, la Regione Calabria – Dipartimento Agricoltura e Risorse agroalimentari si avvale dell’attività dell’Agenzia per il pagamento dei servizi/forniture afferenti le operazioni in cui la Regione risulta beneficiaria;
- ai sensi dell’art. 3 del sopra citato D. Lgs. 118/2011, corretto e integrato dal D. Lgs. 126/2014, le amministrazioni pubbliche devono adeguare la propria gestione ai principi contabili generali e di competenza finanziaria;

CONSIDERATO che con Decreto n. 29 del 08/02/2018 si è provveduto all’ adozione del Piano degli indicatori e dei risultati attesi di bilancio, ex art. 18-bis del D.Lgs. 23 giugno 2011, n. 118”;

CONSIDERATO, altresì, che:

- l’ARCEA ha definito uno schema di accordo con la compagnia HDI per facilitare l’emissione delle cauzioni a favore dei GAL, come peraltro sollecitato in numerose riunioni sia con i Gruppi di Azione Locale che con l’organo politico di riferimento;

- elemento dell'accordo, tra gli altri, è l'impegno da parte di ARCEA di costituirsi quale cogarante per un importo pari ad 1/8 (un ottavo) dell'importo garantito;
- tale impegno dovrà trovare copertura in un capitolo del bilancio ordinario dell'agenzia, che verrà destinato per lo scopo previsto con un impegno di € 50.000 ad utilizzo decrescente;
- a tal fine l'Agenzia chiederà regolare controgaranzia a proprio favore dal legale rappresentante dei singoli GAL che aderiranno all'accordo;
- con nota prot. ARCEA nr. 1123 del 12/02/2018 è stata richiesta formale autorizzazione al Dipartimento "Agricoltura e Risorse Agroalimentari" per l'espletamento della procedura illustrata al fine di consentire la chiusura della convenzione.

RITENUTO, pertanto, di effettuare una variazione al piano dei conti del bilancio ARCEA istituendo un nuovo capitolo di spesa n. 1320401 denominato "Fondo di garanzia per polizze GAL";

PRESO ATTO dell'allegato A, relativo alle autorizzazioni per l'esercizio finanziario 2018 e contenente l'elenco dei capitoli di spesa obbligatori, unito al presente atto per costituirne parte integrante e sostanziale;

ESAMINATO il bilancio di previsione annuale ARCEA per l'esercizio finanziario 2018 e pluriennale 2018-2020 e la relazione di accompagnamento, contenuti nei documenti allegati al presente atto per costituirne parte integrante e sostanziale, redatti secondo gli schemi di cui al D.Lgs. 118/2011;

ACQUISITO il visto di regolarità contabile ai sensi dell'art. 50 del Regolamento ARCEA adottato con Decreto del Direttore n. 1/2007 e s.m.i.;

Tutto ciò premesso e considerato,

DECRETA

- 1) di approvare la variazione al piano dei conti del bilancio ARCEA istituendo un nuovo capitolo di spesa n. 1320401 denominato "Fondo di garanzia per polizze GAL";
- 2) di approvare la relazione previsionale e programmatica e la nota integrativa, contenute nell'allegato B;
- 3) di prendere atto delle autorizzazioni per l'esercizio finanziario 2018 contenute nell'allegato A, unito al presente atto per costituirne parte integrante e sostanziale;

- 4) di approvare il Bilancio di previsione ARCEA per l'esercizio finanziario 2018 e pluriennale 2018-2020, per come contenuto negli allegati C e D, E, F, G e H, I, L redatti secondo gli schemi di cui al D.Lgs. 118/2011;
- 5) di trasmettere copia del presente atto all'Organismo di Revisione ARCEA per il rilascio del parere di propria competenza;
- 6) di trasmettere copia del presente atto al Dipartimento "Agricoltura e Risorse Agroalimentari" e al Dipartimento "Bilancio, Patrimonio e Finanze", per il rilascio del relativo parere;
- 7) di sottoporre il presente atto all'approvazione di cui all'art. 57 della L.R. 4 febbraio 2002, n.8;
- 8) di trasmettere copia del presente atto al Tesoriere dell'ARCEA – Banca di Credito Cooperativo Centro Calabria;
- 9) di pubblicare il presente atto all'albo pretorio dell'ARCEA.

Catanzaro,

19/02/18

L'Istruttore Direttivo Contabile

Valeria Gullà

Valeria Gullà



IL DIRETTORE

Maurizio NICOLAI

Maurizio Nicolai

BILANCIO DI PREVISIONE ARCEA ESERCIZIO FINANZIARIO 2018**AUTORIZZAZIONI****1) Stato di previsione delle entrate**

Lo stato di previsione delle entrate di ARCEA per l'esercizio finanziario 2018 è approvato in € 14.630.814,57 in termini di competenza ed in € 18.831.370,86 in termini di cassa.

2) Disposizioni in materia di entrate

Sono autorizzate, secondo le leggi in vigore, l'accertamento, la riscossione ed il versamento nella cassa di ARCEA di ogni entrata spettante nell'esercizio finanziario 2018.

3) Stato di previsione delle spese

Lo stato di previsione delle spese di ARCEA per l'esercizio finanziario 2018 è approvato in € 14.630.814,57 in termini di competenza ed in € 18.480.066,51 in termini di cassa.

4) Autorizzazione all'impegno e al pagamento delle spese

È autorizzato l'impegno delle spese di ARCEA per l'esercizio finanziario 2018 entro il limite degli stanziamenti di competenza definiti nello stato di previsione di cui al punto 3), fatto salvo l'impegno delle disponibilità autorizzate sugli esercizi futuri a norma dell'art. 43 L.R. 4 febbraio 2002, n. 8.

È autorizzato il pagamento delle spese di ARCEA per l'esercizio finanziario 2018, entro il limite degli stanziamenti di cassa definiti nello stato di previsione di cui al punto 3).

5) Spese di carattere obbligatorio

Sono considerate spese obbligatorie quelle descritte nell'elenco allegato al presente atto.

6) Residui attivi e passivi

È approvato in euro 3.849.251,94 il totale dei residui passivi presunti al 31/12/2017;

È approvato in euro 1.104.514,78 il totale dei residui attivi presunti al 31/12/2017.

7) Composizione dell'avanzo presunto di amministrazione alla chiusura dell'esercizio 2017

L'avanzo presunto di amministrazione alla chiusura dell'esercizio 2017 è determinato in euro 351.304,35. La sua composizione è descritta nell'allegato G.

8) Fondo di cassa al 31/12/2017

Il fondo di cassa determinato alla chiusura dell'esercizio finanziario 2017 è pari ad € 3.096.041,51.



Il Direttore

Matrizio Nicolai

A handwritten signature in black ink, appearing to read "Matrizio Nicolai".

ALLEGATO AL BILANCIO 2018 ELENCO SPESE OBBLIGATORIE

Capitolo	Descrizione
1110102	INDENNITA' LORDA CORRISPOSTA AL DIRETTORE
1110103	INDENNITA' DI RISULTATO LORDA CORRISPOSTA AL DIRETTORE
1110201	SPESE PER INDENNITA' DI CARICA E DI TRASPORTO COLLEGIO REVISORI DEI CONTI E RELATIVI ONERI (ART.12 STATUTO) (SPESE OBBLIGATORIE)
1110402	CONTRIBUTI OBBLIGATORI PER IL DIRETTORE
1110403	CONTRIBUTI PER INDENNITA' DI RISULTATO LORDA CORRISPOSTA AL DIRETTORE
1110502	IRAP SULLA INDENNITÀ LORDA CORRISPOSTA AL DIRETTORE
1110503	IRAP SULLA INDENNITÀ DI RISULTATO LORDA CORRISPOSTA AL DIRETTORE
1210102	INDENNITÀ LORDA CORRISPOSTA AL PERSONALE DIPENDENTE
1210103	INDENNITÀ LORDA CORRISPOSTA AI DIRIGENTI
1210201	SPESE PER IL PERSONALE COMANDATO
1210302	CONTRIBUTI OBBLIGATORI PER IL PERSONALE
1210303	CONTRIBUTI OBBLIGATORI PER I DIRIGENTI
1210402	FONDO PER LA RETRIBUZIONE DI RISULTATO E DI POSIZIONE DEI DIRIGENTI - Indennità lorda
1210403	FONDO PER LA RETRIBUZIONE DI RISULTATO E DI POSIZIONE DEI DIRIGENTI - Contributi
1210502	FONDO PER IL MIGLIORAMENTO DELL'EFFICIENZA DEI SERVIZI - PARTE STABILE E VARIABILE
1210503	CONTRIBUTI PREVIDENZIALI A CARICO DELL'ENTE - PARTE STABILE E VARIABILE
1210601	INDENNITA' DI MISSIONE IN ITALIA, NELL'U.E. E RIMBORSO SPESE DI TRASPORTO (SPESE OBBLIGATORIE)
1211001	SPESE PER LA FORMAZIONE DEL PERSONALE
1211101	AZIONI PER LA TUTELA DELLA SALUTE E PER LA SICUREZZA DEI LAVORATORI DELL'ARCEA - D.LGS.81/2008 E S.M.I.(SPESE OBBLIGATORIE)
1211202	IRAP SULLE RETRIBUZIONI CORRISPOSTE AL PERSONALE DIPENDENTE



1211203	IRAP SULLE RETRIBUZIONI CORRISPOSTE AI DIRIGENTI
1211204	FONDO PER LA RETRIBUZIONE DI RISULTATO E DI POSIZIONE DEI DIRIGENTI - IRAP
1211205	IRAP SUL FONDO MIGLIORAMENTO DELL'EFFICIENZA DEI SERVIZI
1211206	IRAP SULLA INDENNITÀ LORDA DI LAVORO STRAORDINARIO CORRISPOSTA AL PERSONALE DIPENDENTE
1211301	SPESE PER SERVIZIO SOSTITUTIVO MENSA MEDIANTE EROGAZIONE BUONI PASTO
1211401	SPESE PER LA SOTTOSCRIZIONE DI CONTRATTI NELL'AMBITO DEL "PROGRAMMA STAGES (L.R. N. 32/2010)- QUOTA PARTE A CARICO DELLA REGIONE CALABRIA - RISORSA VINCOLATA ALL' UPB 210 CAPITOLO 2102 PARTE ENTRATA
1211502	INDENNITÀ LORDA DI LAVORO STRAORDINARIO CORRISPOSTA AL PERSONALE DIPENDENTE
1211503	CONTRIBUTI PER INDENNITÀ LORDA DI LAVORO STRAORDINARIO CORRISPOSTA AL PERSONALE DIPENDENTE
1230101	FITTI PASSIVI
1230201	SPESE CONDOMINIALI, REGISTRAZIONE CONTRATTI ED ALTRE EVENTUALI SPESE DI FUNZIONAMENTO
1230301	IMPOSTE E TASSE A CARICO ARCEA
1230401	SPESE PER L'ASSICURAZIONE DEGLI IMMOBILI E DEI MOBILI NONCHE' PER R.C. VERSO TERZI
1230602	SPESE PER LA MANUTENZIONE, RINNOVAMENTO ED ACQUISTO MOBILI SUPPELLETILI
1230603	SPESE PER LA MANUTENZIONE, RINNOVAMENTO ED ACQUISTO MACCHINE ED ATTREZZ. D'UFFICIO
1230604	SPESE PER LA MANUTENZIONE, RINNOVAMENTO ED ACQUISTO AUTOVETTURE
1230605	SPESE PER LA MANUTENZIONE, RINNOVAMENTO ED ACQUISTO VIDEO SORVEGL.E ACCESSI CONTROLLATI
1230702	UTENZE E CANONI ILLUMINAZIONE, GAS E ACQUA
1230703	SERVIZIO DI PULIZIA DEI LOCALI
1230704	SERVIZIO DI VIGILANZA
1230799	ALTRI SERVIZI AUSILIARI



1231001	SPESE TELEFONICHE E PER CANONI DI TRASMISSIONE DATI E DI COMUNICAZIONE IN GENERE
1231401	SPESE PER INSERZIONI DA EFFETTUARSI IN BASE AD OBBLIGHI DI LEGGE
1232001	INTERESSI PASSIVI DI TESORERIA
1232002	ONERI BANCARI VARI
1310601	CONTROLLI OBBLIGATORI SULLE SPESE COMUNITARIE IN CONVENZIONE (SPESE OBBLIGATORIE)
1320101	SPESE LEGALI E PERITALI (SPESE OBBLIGATORIE)
1320201	SPESE PER RISARCIMENTO DANNI, TRANSAZIONI LITI E SANZIONI COMUNITARIE (SPESE OBBLIGATORIE)
1320301	SPESE PER RECUPERI COATTIVI
1320601	SPESE PER L'ESECUZIONE DEI PAGAMENTI DELL'ORGANISMO PAGATORE (SPESE OBBLIGATORIE)
1520101	REISCRIZIONE RESIDUI PASSIVI PERENTI AGLI EFFETTI AMMINISTRATIVI RECLAMATI DAI CREDITORI. SPESE CORRENTI (SPESE OBBLIGATORIE)
1520201	REISCRIZIONE RESIDUI PASSIVI PERENTI AGLI EFFETTI AMMINISTRATIVI RECLAMATI DAI CREDITORI. SPESE IN C/CAP. (SPESE OBBLIGATORIE)



Arlicchi



RELAZIONE AL BILANCIO DI PREVISIONE 2018
E
BILANCIO PLURIENNALE 2018 - 2020



Alfadori

Parte I

IL CONTESTO DI RIFERIMENTO, LE ATTIVITA' SVOLTE E GLI OBIETTIVI DA CONSEGUIRE



1. Il contesto di riferimento

Ai sensi del Decreto Legislativo n. 118/2011, nell'esercizio finanziario 2018 trovano compiuta applicazione le norme in materia di "bilancio armonizzato".

Da ciò deriva la natura autorizzatoria del bilancio anche a valenza pluriennale che determina la possibilità per l'Agenzia di predisporre un documento contabile con competenza finanziaria potenziata.

Più in generale, con riferimento al contesto di riferimento riguardante la complessiva operatività dell'Organismo Pagatore, occorre evidenziare che nell'anno 2018 prosegue il consolidamento delle procedure tecnico-amministrative volte all'attuazione della PAC 2014/2020, sia con riferimento al Fondo FEAGA che a quello FEASR.

A tale riguardo, giova ricostruire, se pur brevemente, il rinnovato contesto normativo ed istituzionale di settore, al fine di cogliere le principali peculiarità proprie delle funzioni e delle attività svolte dall'Organismo Pagatore in agricoltura.

Le fonti normative su cui si fonda il periodo di programmazione 2014/2020, si articolano fondamentalmente in tre Regolamenti Comunitari (Reg. UE n. 1305/13, Reg. UE n. 1306/13 e Reg. UE n. 1307/13) che contengono i principi e dettano le conseguenti prescrizioni da applicare in concreto.

In particolare è necessario evidenziare che i richiamati Regolamenti Comunitari delineano un diverso sistema di gestione dei Fondi in agricoltura, più orientato rispetto al passato a premiare maggiormente gli investimenti realizzati nel settore rispetto al garantire il mero sostegno al reddito degli aventi titolo.

La predetta differente impostazione prevede un insieme di regole assai innovative rispetto a quelle precedentemente in vigore, che comportano la necessità di rivedere il complesso sistema sotteso alla corretta operatività dell'Organismo Pagatore.

Nello specifico, con riferimento al Fondo FEASR, viene configurato un ruolo assai centrale per l'Organismo Pagatore il quale, in sinergia con l'Autorità di Gestione del PSR, "deve impegnarsi a valutare le misure durante l'intero ciclo di attuazione del programma" (Cfr. "Considerato 48" ed art. 62 del Reg. UE n. 1305/2013);

In ragione del predetto nuovo impianto normativo, l'ARCEA diviene, pertanto, soggetto primariamente responsabile nei confronti della Comunità Europea, non solo per la fase di erogazione degli aiuti ma anche per quella di corretta attuazione del Programma di Sviluppo Rurale.

Allo stesso modo, con riguardo al Fondo FEAGA, l'Agenzia dovrà correttamente sovrintendere a tutte le fasi di istruttoria delle domande, erogazione dei premi e controllo delle spese effettuate,

esercitando anche funzioni di coordinamento con gli attori istituzionali coinvolti nella concretizzazione di tale processo.

Quanto sin qui considerato, in definitiva, si riconnette, in modo assai stringente, alla necessità di ridisegnare gli ambiti di operatività dell'ARCEA, sia in funzione dell'ottimale gestione dei Fondi per i quali essa è riconosciuta quale Organismo Pagatore, che nell'ottica di creare indispensabili condizioni di sinergia strategica ed esecutiva, richieste in concreto dalle norme, con gli altri soggetti istituzionali preposti all'attuazione della Politica Agricola Comune in Regione Calabria (Autorità di Gestione del PSR, Dipartimento Agricoltura della Regione Calabria, Centri di Assistenza Agricola, ecc.).

Anche con riferimento al corrente anno 2017, in fase di previsione economico-contabile occorre tenere in debita considerazione le disposizioni contenute nell'articolo 4 della L.R. n. 20/2014 (pubblicata sul BURC n. 51 del 16 ottobre 2014), che ha modificato l'art. 12 della L. R. n. 24/2002, attribuendo all'Organismo Pagatore competenze ulteriori rispetto a quelle attualmente già esercitate, estendendo il raggio di azione della sua operatività a tutti i settori di erogazione dei fondi in agricoltura.


All'affidamento di tale maggiori compiti, è corrisposta l'enunciazione di un principio legislativo assai significativo in base al quale *“L'ARCEA svolge, in attuazione delle funzioni di cui ai commi 1 e 1 bis, tutte le attività ispettive e di controllo propedeutiche e successive all'erogazione degli aiuti comunitari, nazionali e regionali. A tal fine, fermi restando i vincoli di equilibrio finanziario del bilancio di funzionamento dell'Agenzia, non trovano applicazione eventuali limiti alla destinazione della spesa”* (articolo 12, comma 1-ter della L.R. n. 24/2002).

Il superamento dei limiti nell'allocazione delle risorse, pur nel pieno rispetto del mantenimento degli equilibri contabili previsti dalla legge, costituisce, in questa ottica, presupposto essenziale per il corretto adempimento delle molteplici competenze di cui ora l'Agenzia è pienamente responsabile nei confronti sia degli *“stakeholders”* esterni che delle Autorità comunitarie e nazionali preposte alla supervisione sugli O.P., la cui natura è, anche alla luce del rinnovato impianto normativo europeo e regionale, marcatamente orientata al controllo sulla correttezza del complessivo *iter* di erogazione delle risorse in agricoltura.

In merito, appare necessario sottolineare che l'Agenzia rappresenta il primo O.P.R. per numero di domande gestite (oltre 110.000 annue), per quantità di risorse erogate (oltre 380 milioni di euro annui) e per controlli effettuati (oltre **5.500**), a fronte della pianta organica più esigua e del budget più ristretto rispetto ad altri enti analoghi.

Ciò nonostante, l'ARCEA, unico O.P.R. del centro-sud Italia, dal 2010 (anno di avvio della propria piena operatività) ad oggi ha erogato oltre due miliardi e seicento milioni di euro di risorse in agricoltura, superando sempre tutti gli obiettivi di spesa fissati dalla Commissione Europea ed ottemperando pedissequamente alle stringenti prescrizioni in ordine al riconoscimento quale Organismo Pagatore, imposti dalla normativa di riferimento.

L'ARCEA, dunque, anche attraverso l'applicazione delle disposizioni normative sin qui esaminate, potrà perseguire efficacemente tutti gli obiettivi gestionali che le sono propri in virtù delle funzioni di Organismo Pagatore della Regione Calabria in agricoltura, consolidando quella imprescindibile



funzione di presidio di legalità, trasparenza e certezza dei pagamenti che ha consentito all'Agenzia di divenire punto di riferimento autorevole fra gli Organismi Pagatori regionali italiani.

L'obiettivo della presente relazione è, pertanto, quello di cercare di mettere in luce gli aspetti più salienti delle peculiarità dell'ARCEA, che, in virtù delle sue caratteristiche organizzative e procedurali, non può essere in alcun modo assimilata ad altri Enti operanti sul territorio regionale, sia per effetto del riconoscimento diretto da parte della Commissione Europea, che per l'impatto immediato che hanno sulla collettività i servizi da essa forniti.

2. L'attività quale Organismo Pagatore della Regione Calabria nell'esercizio 2017.

- I pagamenti del Fondo FEAGA di cui al Reg. (UE) n. 1307/2013 (Domanda Unica Campagna 2016) - Esercizio Comunitario 2017 (16/10/2016 – 15/10/2017):

Anche per il 2017, l'ARCEA ha raggiunto il target di spesa previsto dalla normativa di riferimento relativamente alla gestione del Fondo FEAGA di cui al Reg. (UE) n. 1307/2013, pari al 95% di ammontare erogato, nell'anno 2017 per la campagna 2016, che costituisce la soglia utile per consentire all'O.P. di realizzare spesa, per tale campagna, con fondi comunitari oltre il 30 giugno 2017 (e non con fondi nazionali o regionali).

L'ammontare complessivo erogato, pertanto, è stato pari ad € 251.720.580,04 che ha interessato 226.423 pagamenti.

- I pagamenti del Fondo FEASR di cui al Reg. (CE) n. 1306/2013 (Programma di Sviluppo Rurale):

Con riguardo allo Sviluppo Rurale (Fondo FEASR di cui al Reg. UE n. 1306/2013), l'Agenzia ha proseguito, nel corso del 2017 la propria attività di pagamento, erogando la somma complessiva di € 118.088.097,99 in favore di 15.868 beneficiari.

L'Agenzia, al fine di dare corso compiutamente ai propri obblighi, ricorre ad un complesso sistema tecnico-amministrativo che riguarda l'utilizzo del SIAN (Sistema Informativo Agricolo Nazionale), il conferimento di deleghe a soggetti terzi e lo svolgimento di controlli per i quali l'O.P. resta comunque responsabile, anche qualora vengano affidati in regime di convenzione.

Si evidenzia, in proposito, come l'Agenzia, al fine di non incorrere nelle sanzioni applicate dall'Unione Europea (sotto forma di correzioni finanziarie), nelle ipotesi di carenza di controlli, ha sottoscritto, nel mese di ottobre 2015, un'apposita convenzione di durata biennale e prorogata sino al 30 settembre 2018, con il SIN S.p.A.,

Inoltre, i competenti Uffici dell'ARCEA, hanno dovuto pianificare e realizzare un complesso sistema di "controlli di secondo livello" sugli Organismi Delegati (CAA, Regione Calabria e SIN), che ha comportato un rilevante impegno anche in virtù della diffusa frammentazione territoriale degli Uffici da sottoporre a verifica.



3. Gli obiettivi strategici dell'ARCEA per l'esercizio 2018

- Il mantenimento dei criteri di riconoscimento

Il primo obiettivo che l'ARCEA deve necessariamente perseguire anche nell'esercizio 2017 è il mantenimento dei criteri di riconoscimento quale Organismo Pagatore, secondo quanto previsto dal Reg. (UE) n. 907/2014.

Tale fonte normativa, che ha sostituito il Reg. (CE) n. 885/06, in linea con il generale impianto legislativo introdotto dai Regolamenti sulla nuova PAC 2014/2020, mantiene inalterati i principi di fondo in materia di requisiti che un O.P. deve possedere per operare concretamente, rafforzando, in ogni caso, taluni aspetti connessi alla sicurezza dei sistemi informativi, con particolare riguardo alla necessità di certificazione agli standard ISO 27001, in luogo della mera adesione così come previsto dalla previgente disciplina.

Pertanto, l'Agenzia dovrà attentamente valutare le azioni da intraprendere in ordine al rispetto di quanto richiesto dalla richiamata regolamentazione, al fine di non subire rilievi pregiudizievoli da parte delle Autorità comunitarie e ministeriali all'uopo competenti.

- Il raggiungimento dei target di spesa

Con riguardo al raggiungimento dei target di spesa previsti per i fondi FEAGA e FEASR di cui al Reg. (UE) n. 1306/2013, l'ARCEA prevede, analogamente a quanto accaduto negli esercizi finanziari precedenti, di istruire circa 130.000 domande ed erogare oltre 380 milioni di euro.

Nel dettaglio, con riguardo alla **Domanda Unica di Pagamento (Fondo FEAGA)**, l'ARCEA, anche per la campagna 2017 (pagata nel successivo esercizio 2017), basandosi sui dati storici delle annate precedenti, stima di dover gestire circa 100.000 pratiche, per un importo presunto di circa € 235.000.000,00.

Con riferimento al **Programma di Sviluppo Rurale 2014/2020 (Fondo FEASR)**, invece, l'Agenzia, in forza di quanto previsto nel piano finanziario approvato dalla Regione Calabria, dovrà erogare oltre € 140.000.000,00, che dovrebbero interessare circa 25.000 beneficiari.

Si sottolinea, altresì, che l'ARCEA, in funzione del nuovo PSR 2014/2020, orienterà la propria azione in base all'effettiva attuazione del Piano da parte dell'Autorità di Gestione e del Dipartimento regionale Agricoltura con cui l'Agenzia opererà sinergicamente in forza delle competenze che le sono proprie.

In particolare, appare opportuno rilevare in questa sede che, sulla scorta di quanto previsto dall'articolo 62 del Reg. (UE) n. 1305/2013, l'ARCEA è responsabile, unitamente all'Autorità di Gestione della "verificabilità" e della "misurabilità" delle Misure contenute nel PSR 2014/2020 che si esplica nella valutazione "ex ante" da svolgersi anche durante il periodo di attuazione del Piano.



- Svolgimento delle attività di controllo

Il sistema dei controlli costituisce uno dei più importanti adempimenti a cui l'Organismo Pagatore deve necessariamente attendere, costituendo il presupposto indefettibile per la corretta erogazione degli aiuti in agricoltura, specialmente in virtù delle disposizioni contenute nei Regolamenti Comunitari di riferimento, attuativi della PAC 2014/2020 che, come accennato in precedenza, orientano le attività dell'ARCEA maggiormente verso l'effettuazione delle verifiche previste dalla legge.

In tale ottica il Reg. (UE) n. 1306/2013, stabilisce al "considerato" n. 39 che *"per tutelare gli interessi finanziari del bilancio dell'Unione è opportuno che gli Stati membri adottino misure che permettano loro di accertarsi che le operazioni finanziate dai Fondi siano reali e correttamente eseguite. E' altresì opportuno che gli Stati membri si adoperino per la prevenzione, l'accertamento e l'adeguato trattamento di eventuali irregolarità o inadempienze commesse dai beneficiari. (...)* E' opportuno che gli Stati membri impongano sanzioni nazionali efficaci, dissuasive e proporzionate in caso di violazione della legislazione settoriale agricola, qualora gli atti giuridici dell'Unione non prevedano norme particolareggiate sulle sanzioni amministrative"

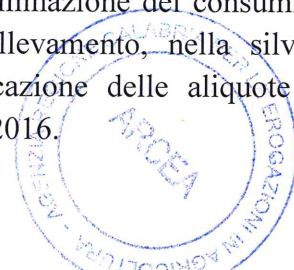
Pertanto, la mancata ovvero inadeguata effettuazione dei predetti controlli che non hanno natura discrezionale ma vincolata, comporta rilevanti pregiudizi in capo all'Agenzia, stante la possibile revoca del riconoscimento quale Organismo Pagatore e l'applicazione di correzioni finanziarie in percentuali variabili, fissate al 2%, al 5%, al 10% ed al 25% in rapporto alla gravità delle infrazioni accertate. Tali correzioni sono state definite dalla Commissione Europea nelle proprie Linee Guida per il calcolo delle conseguenze finanziarie nell'ambito della preparazione della decisione sulla liquidazione dei conti della sezione garanzia del FEAOG Doc. VI/5330/97 adottato il 23 dicembre 1997.

L'applicazione delle predette percentuali potrebbe determinare una rettifica finanziaria a carico del bilancio nazionale e/o della Regione Calabria per un importo variabile tra circa 8 milioni di euro e circa 55 milioni ad esercizio sottoposto a controllo, calcolati sull'ammontare annuo complessivamente erogato dall'ARCEA riguardo ai Fondi FEAGA e FEASR, con le evidenti conseguenze da ciò derivanti.

Per tali ragioni l'ARCEA, anche nell'esercizio 2018, persegue l'obiettivo di implementare idonee procedure volte a consentire il rispetto della normativa di riferimento, attraverso gli opportuni provvedimenti che saranno ritenuti maggiormente funzionali allo scopo.

- Istituzione Ufficio Uma

In esecuzione del riordino delle funzioni rientrate nelle competenze regionali a seguito della L. 07 aprile 2014, n. 56, si è ritenuto necessario procedere all'aggiornamento delle procedure di gestione e relative modalità operative per l'assegnazione dei carburanti ad accise agevolate in agricoltura in base al DM 14 dicembre 2001, n. 454 recante modalità di gestione dell'agevolazione fiscale per gli olii minerali impiegati nei lavori agricoli, orticoli, in allevamento, nella silvicoltura e piscicoltura e nella florovivaistica, ed in base al DM 30 dicembre 2015 "determinazione dei consumi medi dei prodotti petroliferi impiegati in lavori agricoli, orticoli, in allevamento, nella silvicoltura e piscicoltura e nelle coltivazioni sotto serra ai fini dell'applicazione delle aliquote ridotte o dell'esenzione dell'accisa" pubblicato in G.U. n. 50 del 01 marzo 2016.



In virtù di quanto sopra esposto sono state delegate ad ARCEA, al fine della razionalizzazione della spesa pubblica sulle attività di controllo per come disposto dall'art. 26 del Reg. Esecuzione n. 809/2014 e dal Decreto del Mipaaf del 22 luglio 2015 che ha istituito il registro unico dei controlli ispettivi, le funzioni di controllo previsti dagli articoli 7 e 8 del DM 454/2001 a carico delle aziende agricole ed ai CAA da effettuare in contemporanea ai controlli amministrativi attraverso il SIAN ed in loco già esercitate da ARCEA nell'esercizio delle proprie funzioni, sui beneficiari degli aiuti comunitari, nazionali e regionali. Pertanto, entro il mese di giugno 2018 dovranno essere sottoposte a controllo circa 200 aziende.

Le attività di monitoraggio svolte dall'Ufficio Uma nell'anno 2017 risultano essere le seguenti:

Estrazione

dati al 31/12/2017

Riepilogo per Tipologia di Ditte

Sede UMA (Tutto)

Città (Tutto)

ANNO 2017

Etichette di riga	Ditte	S.A.U. ha	Gasolio (lt)	Gasolio Prel (lt)	% Gas olio Prel	Serre (lt)	Serre Prel (lt)	% Serr e Prel	Benzina (lt)	Benzina Prel (lt)	% Benzina Prel
Catanzaro	2.274	200,44	12.620.535	11.041.594	87%	1.054.432	804.325	76%	569.559	295.968	52%
Cosenza	6.524	1224,32	41.525.726	35.663.465	86%	4.451.032	1.950.966	44%	29.588	12.330	42%
Crotone	2.511	611,98	15.400.546	14.702.963	95%	6.107.871	5.842.235	96%	216.072	164.994	76%
Reggio di Calabria	2.722	139,84	8.505.223	8.100.488	95%	4.263.138	3.880.930	91%	361.921	296.609	82%
Vibo Valentia	1.571	44,02	4.348.775	4.190.208	96%	1.853.770	821.856	44%	174.459	120.230	69%
Totale complessivo	15.602	2220,59	82.400.805	73.698.718	89%	17.730.243	13.300.312	75%	1.351.599	890.131	66%

- *Consolidamento delle funzionalità del sistema informativo, anche in funzione della Programmazione 2014/2020*

L'ARCEA utilizza, per la gestione dell'iter di erogazione delle risorse in agricoltura, le funzionalità presenti sul SIAN (Sistema Informativo Agricolo Nazionale) che consentono di adempiere adeguatamente ai compiti dell'Organismo Pagatore.


L'Agenzia, peraltro, è l'unico Organismo Pagatore Regionale ad avvalersi integralmente del SIAN per tutte le attività di propria competenza, utilizzando tale sistema sia per il governo dei dati comuni a tutti gli O.P. e di competenza di AGEA – Area Coordinamento, che per quelli più specificatamente afferenti alla propria competenza (dati personalizzati per la gestione del PSR ed altre funzionalità “personalizzate” per ARCEA).

Negli scorsi anni l'ARCEA ha condotto una specifica analisi tecnico-amministrativa sui Sistemi Informativi utilizzati dagli altri Organismi Pagatori Regionali, finalizzata alla comprensione delle realtà analoghe, allo scopo di intraprendere azioni migliorative del proprio S.I., al termine della quale si è scelto di proseguire il rapporto tecnico-operativo con la Società SIN S.p.A. (Ente strumentale di AGEA e gestore del SIAN) allo scopo di migliorare le funzionalità del Sistema



nell'ottica di una migliore efficienza rispetto all'introduzione dei nuovi parametri propri dei regolamenti comunitari riferiti alla PAC 2014/2020.

L'ARCEA, nell'anno 2018, procederà ad un ulteriore adeguamento del complessivo Sistema di gestione delle attività dell'Organismo Pagatore, al fine di consolidarne le principali funzionalità in rapporto alle prescrizioni derivati dalla normativa di riferimento.



Parte II

LE FONTI FINANZIARIE E GLI UTILIZZI ECONOMICI

Il bilancio di previsione costituisce lo strumento finanziario mediante il quale l'Agenzia viene autorizzata ad impegnare risorse, destinandole al finanziamento di spese correnti e di investimento.

I servizi c/terzi (partite di giro), essendo operazioni effettuate per conto di soggetti esterni, sono estranee alla gestione economica dell'Ente e quindi non influiscono nella programmazione e nell'utilizzo delle risorse dell'Agenzia.

Nel Bilancio di previsione esercizio 2018 e pluriennale 2018-2020 trovano compiuta applicazione le norme in materia di "bilancio armonizzato" di cui al Decreto Legislativo n. 118/2011.

Da ciò deriva la natura autorizzatoria del bilancio anche a valenza pluriennale che determina la possibilità per l'Agenzia di predisporre un documento contabile con competenza finanziaria potenziata.

Le risorse

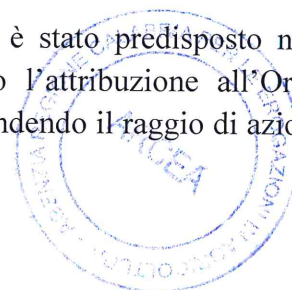
Le entrate previste in termini di competenza per gli anni 2018-2019-2020 sono così ripartite:

FONTI FINANZIARIE	ANNO 2018	ANNO 2019	ANNO 2020
Contributo ordinario Regione per il funzionamento dell'ARCEA	€ 3.300.000,00	€ 3.000.000,00	€ 3.000.000,00
Assegnazioni e rimborsi dell'U.E.	€ 420.000,00	€ 269.570,00	€ 200.000,00
Assegnazioni e rimborsi da parte di altri Enti	€ 1.200.000,00	€ 1.200.000,00	€ 1.200.000,00
Assegnazioni PSR Calabria – Assistenza tecnica	€ 100.000,00 -	€ -	€ -
Trasferimenti correnti PSR Calabria 2014-2020 Misura 1 e 20 per conto della Regione Calabria-Vincolato	€ 8.160.814,57	€ 4.505.000,00	€ 4.505.000,00
Entrate –partite di giro	€ 1.450.000,00	€ 1.450.000,00	€ 1.450.000,00
TOTALE	€ 14.630.814,57	€ 10.424.570,00	€ 10.355.000,00

Le spese

Con riferimento alle disponibilità sopra indicate le spese previste per l'esercizio 2018 e pluriennale 2018-2020 sono descritte negli allegati al presente documento, redatti secondo gli schemi di cui al D.Lgs. 118/2011.

Il Bilancio di previsione esercizio 2018 e pluriennale 2018-2020 è stato predisposto nel pieno rispetto del mantenimento degli equilibri contabili, considerando l'attribuzione all'Organismo Pagatore di competenze ulteriori rispetto a quelle già esercitate, estendendo il raggio di azione della sua operatività a tutti i settori di erogazione dei fondi in agricoltura.



In particolare, a seguito di D.D.G. n. 510 del 25 gennaio 2017, nell'ambito delle procedure di pagamento riferibili alle Misure 1 e 20 del PSR Calabria 2014-2020, al fine di ottimizzare la qualità e la tempistica delle procedure di soddisfacimento di utenti e fornitori, la Regione Calabria-Dipartimento Agricoltura e Risorse agroalimentari si avvale dell'attività dell'Agenzia per il pagamento dei servizi/forniture afferenti le operazioni in cui la Regione risulta beneficiaria.

Con riguardo alle attività di controllo si evidenzia che con Delibera di Giunta Regionale n. 432 del 10/11/2016, in considerazione del rientro nelle competenze regionali di alcune funzioni precedentemente attribuite alle province, si è provveduto al riordino delle attività di gestione e assegnazione dei carburanti ad accise agevolate in agricoltura e all'approvazione dello schema tipo di convenzione tra Regione Calabria "Dipartimento 8 - Agricoltura e Risorse Agroalimentari", ARCEA e i Centri di Assistenza Agricola (CAA) operanti sul territorio regionale.

Il suddetto schema di Convenzione regola i rapporti, le obbligazioni e le prestazioni relative ai servizi di istruttoria, assegnazione e giustificazione dell'uso dei carburanti a prezzo agevolato per l'agricoltura, l'assistenza agli utenti di motori agricoli mandatarie e l'aggiornamento dei fascicoli aziendali correlati.

L'attività di riordino disposta dalla richiamata Delibera, rende operativo, nell'ambito delle politiche di snellimento e semplificazione amministrativa, ai sensi della L.R. 19/2009 e della D.G.R. 517/2012, il coinvolgimento attivo e sussidiario dei CAA, mediante lo svolgimento da parte degli stessi delle attività di istruttoria e assegnazione del carburante, oltre alle funzioni già esercitate di assistenza agli agricoltori per la predisposizione delle domande di assegnazione.

L'attività di riordino prevede, altresì, la delega in capo ad ARCEA delle funzioni di controllo previste dagli art. 7 e 8 del D.M. 454/2001 a carico delle aziende agricole e dei CAA attraverso il SIAN ed in loco, andando ulteriormente a rafforzare l'attività di controllo già esercitata da ARCEA nell'esercizio delle proprie funzioni sui beneficiari degli aiuti comunitari, nazionale e regionale.

L'ARCEA ha, altresì, definito uno schema di accordo con la compagnia HDI per facilitare l'emissione delle cauzioni a favore dei GAL, come peraltro sollecitato in numerose riunioni sia con i Gruppi di Azione Locale che con l'organo politico di riferimento.

L'elemento dell'accordo, tra gli altri, è l'impegno da parte di ARCEA di costituirsi quale cogarante per un importo pari ad 1/8 (un ottavo) dell'importo garantito.

Tale impegno trova copertura in un capitolo del bilancio dell'ARCEA appositamente istituito denominato "Fondo di garanzia per polizze GAL", che verrà destinato per lo scopo previsto con un impegno di € 50.000 ad utilizzo decrescente.

A tal fine l'Agenzia chiederà regolare controgaranzia a proprio favore dal legale rappresentante dei singoli GAL che aderiranno all'accordo.

Con nota prot. ARCEA nr. 1123 del 12/02/2018 è stata richiesta formale autorizzazione al Dipartimento "Agricoltura e Risorse Agroalimentari" per l'espletamento della procedura illustrata al fine di consentire la chiusura della convenzione.



Il Direttore

Maurizio Nicolai

ALLEGATO B)

NOTA INTEGRATIVA

(Art. 11, comma 5 decreto legislativo 23 giugno 2011, n. 118)



Premessa

Con l'approvazione del D.lgs n. 118/2011 modificato ed integrato con D.lgs. n. 126/2014 è stato statuito che gli enti territoriali – e ARCEA si colloca in tale ambito di configurazione giuridica -, adottino regole contabili uniformi, un comune piano dei conti integrato e comuni schemi di bilancio, e affianchino il sistema di contabilità economico patrimoniale al sistema di contabilità finanziaria. L'ARCEA già dall'esercizio finanziario 2016 si è adeguata alle citate novità introdotte dai menzionati decreti legislativi.

La presente nota integrativa è redatta conformemente a quanto previsto dall'allegato n. 4 "Principio contabile applicato concernente la programmazione di bilancio" richiamato dall'art. 3 del D.lgs 118/2011, così come modificato dal d.lgs. 126/2014, relativo alla disciplina concernente i sistemi contabili e gli schemi di bilancio delle Regioni, degli enti locali e dei loro enti e organismi, di cui all'art. 36 del d.lgs 118/2011.

La nota integrativa è quindi un documento con il quale si completano ed arricchiscono le informazioni del bilancio. Essa ha la funzione di integrare i dati quantitativi esposti negli schemi di bilancio al fine di rendere più chiara e significativa la lettura dello stesso.

In particolare, la Nota Integrativa ha tre funzioni essenziali:

- Una funzione analitico-descrittiva, che dà l'illustrazione di dati che per loro sinteticità non sono in grado di essere pienamente compresi;
- Una funzione informativa, che prevede la rappresentazione di ulteriori dati che non possono essere inseriti nei documenti contabili;
- Una funzione esplicativa, che si traduce nell'evidenziazione e nella motivazione di ipotesi assunte e dei criteri di valutazione adottati e che sono alla base della determinazione dei valori di bilancio.

Il contenuto della nota integrativa allegata al Bilancio di Previsione è disciplinato dall'art. 11, comma 5 del D.lgs n. 118/2011.

a) Criteri di valutazione adottati per la formulazione delle previsioni, con particolare riferimento agli stanziamenti riguardanti gli accantonamenti per le spese potenziali e al fondo crediti di dubbia esigibilità, dando illustrazione dei crediti per i quali non è previsto l'accantonamento a tale fondo.

In relazione a quanto previsto dal D.lgs. 118/2011 e dal nuovo principio contabile applicato, concernente la programmazione, ARCEA predispose, previa adozione del Decreto del Direttore, e trasmette al Dipartimento Agricoltura e Risorse Agroalimentari, in quanto Dipartimento vigilante, il bilancio di previsione per l'esercizio finanziario 2018-2020, con gli annessi e previsti allegati.

Il documento di bilancio, previa istruttoria con esito positivo, è inoltrato al Dipartimento Bilancio per l'istruttoria di competenza ed il successivo inoltro alla Giunta Regionale e al Consiglio Regionale per la definitiva approvazione.



Il Bilancio di Previsione è stato articolato, sul lato della spesa, in:

- ✓ Missioni: principali funzioni ed obiettivi dell'Ente;
 - ✓ Programmi: aggregati omogenei di attività volti al perseguimento degli obiettivi ricompresi nelle missioni;
 - ✓ Macroaggregati: natura economica della spesa per la quale sono articolati i programmi
- Capitolo ed articoli: ripartizione gestionale dei macroaggregati.

Relativamente alle entrate, la previgente classificazione per titoli, categorie e risorse è sostituita da:

- ✓ Titoli: classificano la fonte di provenienza delle entrate;
- ✓ Tipologie: natura delle entrate;
- ✓ Categorie: oggetto dell'entrata nell'ambito della tipologia.

Il Bilancio di previsione è stato predisposto nel pieno rispetto dei principi contabili generali contenuti nel sopra richiamato D.lgs. 118/2011, tesi a garantire il consolidamento e la trasparenza dei conti pubblici secondo le direttive dell'Unione Europea e l'adozione di un sistema informativo omogeneo ed interoperabile. I richiamati principi contabili rispettati sono i seguenti:

- 1) Principio dell'annualità;
- 2) Principio dell'unità;
- 3) Principio dell'universalità;
- 4) Principio dell'integrità;
- 5) Principio della veridicità, della correttezza e comprensibilità;
- 6) Principio della significatività e rilevanza;
- 7) Principio della flessibilità;
- 8) Principio della congruenza;
- 9) Principio della prudenza;
- 10) Principio della coerenza;
- 11) Principio della continuità e costanza;
- 12) Principio della comparabilità e verificabilità;
- 13) Principio della neutralità;
- 14) Principio della pubblicità;
- 15) Principio dell'equilibrio di bilancio;
- 16) Principio della competenza finanziaria;
- 17) Principio della competenza economica;
- 18) Principio della prevalenza della sostanza sulla forma.



Previsioni relative alle entrate

FONTI FINANZIARIE	ANNO 2018	ANNO 2019	ANNO 2020
Contributo ordinario Regione per il funzionamento dell'ARCEA	€ 3.300.000,00	€ 3.000.000,00	€ 3.000.000,00
Assegnazioni e rimborsi dell'U.E.	€ 420.000,00	€ 269.570,00	€ 200.000,00
Assegnazioni e rimborsi da parte di altri Enti (AGEA)	€ 1.200.000,00	€ 1.200.000,00	€ 1.200.000,00
Assegnazioni PSR Calabria – Assistenza tecnica	€ 100.000,00	€ -	€ -
Trasferimenti correnti PSR Calabria 2014-2020 Misura 1 e 20 per conto della Regione Calabria-Vincolato	€ 8.160.814,57	€ 4.505.000,00	€ 4.505.000,00
Entrate –partite di giro	€ 1.450.000,00	€ 1.450.000,00	€ 1.450.000,00
TOTALE	€ 14.630.814,57	€ 10.424.570,00	€ 10.355.000,00

La principale fonte di finanziamento è rappresentata dalle risorse assegnate annualmente dalla Regione Calabria per il funzionamento dell'Agenzia.

Il rimborso forfettario a carico del bilancio comunitario evidenzia l'attività di recupero a seguito di irregolarità attuata dall'Organismo Pagatore. Lo Stato membro, infatti, ai sensi del comma 2 art. 55 del Reg. UE 1306/2013, è autorizzato a trattenere il 20% sugli importi recuperati a titolo di rimborso forfettario delle spese di recupero.

L'assegnazione da parte di AGEA deriva dalla Convenzione quadro tra AGEA Coordinamento e gli Organismi Pagatori per la gestione del fascicolo aziendale nell'ambito dell'anagrafe delle aziende agricole.

L'assegnazione garantisce la copertura finanziaria del rapporto convenzionale tra ARCEA e Centri di Assistenza Agricola disciplinante le attività delegate agli stessi per la raccolta, la tenuta e la gestione dei fascicoli aziendali.

I trasferimenti da parte della Regione Calabria nell'ambito del PSR Calabria 2014-2020 sono vincolati ai pagamenti riferibili alle Misure 1 e 20. La Regione Calabria - Dipartimento Agricoltura e Risorse agroalimentari si avvale, infatti, dell'attività dell'Agenzia per il pagamento dei servizi/forniture afferenti le operazioni in cui la Regione risulta beneficiaria, al fine di ottimizzarne la qualità e la tempistica.

Previsioni di spesa

Le previsioni di spesa sono state quantificate nel rispetto dei principi contabili. Le stesse sono state predisposte in maniera tale da assicurare la copertura finanziaria nel triennio 2018-2020 delle spese di funzionamento, tenuto conto delle obbligazioni giuridiche in essere, dei contratti e di tutte le spese di carattere obbligatorio, oltre che dell'attribuzione all'Organismo Pagatore di competenze ulteriori rispetto a quelle già esercitate.

Tali aspetti sono stati descritti dettagliatamente nella Relazione accompagnatoria.



Accantonamenti per le spese potenziali

In osservanza dei principi applicati alla contabilità finanziaria, l'ARCEA, in relazione ai contenziosi in corso, dai quali possono scaturire obbligazioni passive condizionati dall'esito del giudizio, ha istituito un apposito "Fondo rischi spese legali" prevedendo l'accantonamento delle risorse necessarie per il pagamento degli oneri derivanti da sentenze esecutive.

L'ARCEA ha, altresì, definito uno schema di accordo con la compagnia HDI per facilitare l'emissione delle cauzioni a favore dei GAL, come peraltro sollecitato in numerose riunioni sia con i Gruppi di Azione Locale che con l'organo politico di riferimento.

L'elemento dell'accordo, tra gli altri, è l'impegno da parte di ARCEA di costituirsi quale cogarante per un importo pari ad 1/8 (un ottavo) dell'importo garantito.

Tale impegno trova copertura in un capitolo del bilancio dell'ARCEA appositamente istituito denominato "Fondo di garanzia per polizze GAL", che verrà destinato per lo scopo previsto con un impegno di € 50.000 ad utilizzo decrescente.

b) *Elenco analitico delle quote vincolate e accantonate del risultato di amministrazione presunto al 31 dicembre dell'esercizio precedente, distinguendo i vincoli derivanti dalla legge e dai principi contabili, dai trasferimenti, da mutui e altri finanziamenti, vincoli formalmente attribuiti dall'ente:*

Per come risultante dalla tabella dimostrativa del risultato di amministrazione presunto di cui all'allegato "G", l'avanzo presunto al 31/12/2017 è pari ad € 351.304,35. Tale avanzo è interamente vincolato da trasferimenti ex art. 55 reg. 1306/2013.


c) *Elenco analitico degli utilizzi delle quote vincolate e accantonate del risultato di amministrazione presunto, distinguendo i vincoli derivanti dalla legge e dai principi contabili, dai trasferimenti, da mutui e altri finanziamenti, vincoli formalmente attribuiti dall'ente:*

La parte 3 della tabella di cui al punto precedente "Utilizzo quote vincolate del risultato di amministrazione presunto al 31/12/2017" riporta gli utilizzi applicati al bilancio di previsione 2018, pari ad € 0,00, in attesa delle risultante del Rendiconto generale 2017.

d) *Elenco degli interventi programmati per spese di investimento finanziati col ricorso al debito e con le risorse disponibili:*

L'allegato "D" – *Riepilogo generale delle spese per missioni* riporta le spese per investimenti per il triennio 2108/2020. Esse sono finanziate senza il ricorso al debito.

CODICE MISSIONE	DESCRIZIONE MISSIONE	CODICE PROGRAMMA	DESCRIZIONE PROGRAMMA	SPESE 2018	SPESE 2019	SPESE 2020
16	Agricoltura, politiche agroalimentari e pesca	01	Sviluppo del settore agricolo e del sistema agroalimentare	170.000,00	115.000,00	80.000,00
			TOTALE	170.000,00	115.000,00	80.000,00



e) Nel caso in cui gli stanziamenti riguardanti il fondo pluriennale vincolato comprendono anche investimenti ancora in corso di definizione, le cause che non hanno reso possibile porre in essere la programmazione necessaria alla definizione dei relativi cronoprogrammi:

Alla data di redazione del Bilancio di previsione il Fondo Pluriennale Vincolato è pari ad € 0,00. Esso verrà costituito a seguito dell'operazione di Riaccertamento Ordinario dei residui.

f) Elenco delle garanzie principali o sussidiarie prestate dall'ente a favore di enti e di altri soggetti ai sensi delle leggi vigenti:

Nessuna garanzia prestata alla data di redazione del Bilancio di previsione. Si rinvia a quanto indicato nella Relazione con riferimento all'istituzione di un Fondo di garanzia per polizze GAL.

g) Oneri e impegni finanziari stimati e stanziati in bilancio, derivanti da contratti relativi a strumenti finanziari derivati o da contratti di finanziamento che includono una componente derivata:

Nessun contratto rilevato.

h) Elenco dei propri enti ed organismi strumentali, precisando che i relativi bilanci consuntivi sono consultabili nel proprio sito internet fermo restando quanto previsto per gli enti locali dall'articolo 172, comma 1, lettera a) del decreto legislativo 18 agosto 2000, n. 267:

Nessun ente strumentale.

i) Elenco delle partecipazioni possedute con l'indicazione della relativa quota percentuale:

Nessuna partecipazione posseduta.


j) Altre informazioni riguardanti le previsioni, richieste dalla legge o necessarie per l'interpretazione del bilancio:

Si rinvia per ogni altro aspetto a quanto descritto nella Relazione accompagnatoria.



Il Direttore

Maurizio Nicolai



AGENZIA REGIONE CALABRIA per le EROGAZIONI IN AGRICOLTURA

ALLEGATO – C

ENTRATA

(Art. 11 e allegato 4/1 decreto legislativo 23 giugno 2011, n. 118)

BILANCIO PER TITOLI E TIPOLOGIE



M. Iacono

**BILANCIO DI PREVISIONE
ENTRATE**

TITOLO TIPOLOGIA	DENOMINAZIONE	RESIDUI PRESUNTI AL TERMINE DELL'ESERCIZIO PRECEDENTE QUELLO CUI SI RIFERISCE IL BILANCIO		PREVISIONI DEFINITIVE DELL'ANNO PRECEDENTE QUELLO CUI SI RIFERISCE IL BILANCIO	PREVISIONI ANNO 2018	PREVISIONI ANNO 2019	PREVISIONI ANNO 2020
	FONDO PLURIENNALE VINCOLATO PER SPESE CORRENTI (1)		previsione di competenza	2.593.406,84	0,00	0,00	0,00
	FONDO PLURIENNALE VINCOLATO PER SPESE IN CONTO CAPITALE (1)		previsione di competenza	83.833,52	0,00	0,00	0,00
	UTILIZZO AVANZO DI AMMINISTRAZIONE		previsione di competenza	191.500,52	0,00	0,00	0,00
	- di cui avanzo utilizzato anticipatamente (2)		previsione di competenza	0,00	0,00	0,00	0,00
	- di cui Utilizzo Fondo anticipazioni di liquidità (DL 35/2013 e successive modifiche e rifinanziamenti) - solo per le Regioni		previsione di competenza	0,00	0,00	0,00	0,00
	FONDO DI CASSA ALL'1/1/2018		previsione di cassa	0,00	3.096.041,51		
TITOLO 2: Trasferimenti correnti							
20101	TIPOLOGIA 101: Trasferimenti correnti da Amministrazioni pubbliche	1.048.162,07	previsione di competenza	12.069.167,30	13.180.814,57	8.974.570,00	8.905.000,00
			previsione di cassa	12.069.167,30	14.228.976,64		
30000 TOTALE TITOLO 2	Trasferimenti correnti	1.048.162,07	previsione di competenza	12.069.167,30	13.180.814,57	8.974.570,00	8.905.000,00
			previsione di cassa	12.069.167,30	14.228.976,64		
TITOLO 3: Entrate extratributarie							
30300	TIPOLOGIA 300: Interessi attivi	11.415,01	previsione di competenza	0,00	0,00	0,00	0,00
			previsione di cassa	0,00	11.415,01		
30500	TIPOLOGIA 500: Rimborsi e altre entrate correnti	43.837,27	previsione di competenza	19.225,92	0,00	0,00	0,00
			previsione di cassa	19.225,92	43.837,27		
30000 TOTALE TITOLO 3	Entrate extratributarie	55.252,28	previsione di competenza	19.225,92	0,00	0,00	0,00
			previsione di cassa	19.225,92	55.252,28		
TITOLO 9: Entrate per conto terzi e partite di giro							
90100	TIPOLOGIA 100: Entrate per partite di giro	1.073,91	previsione di competenza	1.400.000,00	1.400.000,00	1.400.000,00	1.400.000,00
			previsione di cassa	1.401.837,92	1.401.073,91		
90200	TIPOLOGIA 200: Entrate per conto terzi	26,52	previsione di competenza	15.621.428,56	50.000,00	50.000,00	50.000,00
			previsione di cassa	15.621.455,08	50.026,52		
90000 TOTALE TITOLO 9	Entrate per conto terzi e partite di giro	1.100,43	previsione di competenza	17.021.428,56	1.450.000,00	1.450.000,00	1.450.000,00
			previsione di cassa	17.023.293,00	1.451.100,43		
TOTALE TITOLI		1.104.514,78	previsione di competenza	29.109.821,78	14.630.814,57	10.424.570,00	10.355.000,00
			previsione di cassa	29.111.686,22	15.735.329,35		
TOTALE GENERALE DELLE ENTRATE		1.104.514,78	previsione di competenza	31.978.562,66	14.630.814,57	10.424.570,00	10.355.000,00
			previsione di cassa	29.111.686,22	18.831.370,86		

- (1) Se il bilancio di previsione è predisposto prima del 31 dicembre dell'esercizio precedente, indicare la stima degli impegni al 31 dicembre dell'anno in corso di gestione imputati agli esercizi successivi finanziati dal fondo pluriennale vincolato (sia assunti nell'esercizio in corso che negli esercizi precedenti) o, se tale stima non risulti possibile, l'importo delle previsioni definitive di spesa del fondo pluriennale vincolato del bilancio dell'esercizio in corso di gestione. Se il bilancio di previsione è approvato dopo il 31 dicembre, indicare l'importo degli impegni assunti negli esercizi precedenti con imputazione agli esercizi successivi determinato sulla base di dati di preconsuntivo.
- (2) Indicare l'importo dell'utilizzo della parte vincolata del risultato di amministrazione determinato nell'Allegato a) Risultato presunto di amministrazione (All a) Ris amm Pres). A seguito dell'approvazione del rendiconto è possibile utilizzare la quota libera del risultato di amministrazione. In attuazione di quanto previsto dall'art. 187, comma 3, del TUEI e dall'art. 42, comma 8, del DLgs 118/2011, 8, le quote del risultato di amministrazione presunto dell'esercizio precedente costituite da accantonamenti risultanti dall'ultimo consuntivo approvato o derivanti da fondi vincolati possono essere applicate al primo esercizio del bilancio di previsione per il finanziamento delle finalità cui sono destinate.




afredo

ENTRATE PER TITOLI, TIPOLOGIE E CATEGORIE
PREVISIONI DI COMPETENZA 2018-2019-2020

TITOLO TIPOLOGIA CATEGORIA	DENOMINAZIONE	PREVISIONI ANNO 2018		PREVISIONI ANNO 2019		PREVISIONI ANNO 2020	
		TOTALE	di cui entrate non ricorrenti	TOTALE	di cui entrate non ricorrenti	TOTALE	di cui entrate non ricorrenti
	<i>TITOLO 2 - Trasferimenti correnti</i>						
2010100	TIPOLOGIA: 101 Trasferimenti correnti da Amministrazioni pubbliche	13.180.814,57	13.180.814,57	8.974.570,00	8.974.570,00	8.905.000,00	8.905.000,00
2010101	Trasferimenti correnti da Amministrazioni Centrali	1.200.000,00	1.200.000,00	1.200.000,00	1.200.000,00	1.200.000,00	1.200.000,00
2010102	Trasferimenti correnti da Amministrazioni Locali	11.560.814,57	11.560.814,57	7.505.000,00	7.505.000,00	7.505.000,00	7.505.000,00
2010104	Trasferimenti correnti da organismi interni e/o unità locali della amministrazione	420.000,00	420.000,00	269.570,00	269.570,00	200.000,00	200.000,00
2000000	TOTALE TITOLO 2	13.180.814,57	13.180.814,57	8.974.570,00	8.974.570,00	8.905.000,00	8.905.000,00
	<i>TITOLO 9 - Entrate per conto terzi e partite di giro</i>						
9010000	TIPOLOGIA: 100 Entrate per partite di giro	1.400.000,00	1.400.000,00	1.400.000,00	1.400.000,00	1.400.000,00	1.400.000,00
9010100	Altre ritenute	600.000,00	600.000,00	600.000,00	600.000,00	600.000,00	600.000,00
9010200	Ritenute su redditi da lavoro dipendente	760.000,00	760.000,00	760.000,00	760.000,00	760.000,00	760.000,00
9019900	Altre entrate per partite di giro	40.000,00	40.000,00	40.000,00	40.000,00	40.000,00	40.000,00
9020000	TIPOLOGIA: 200 Entrate per conto terzi	50.000,00	50.000,00	50.000,00	50.000,00	50.000,00	50.000,00
9029900	Altre entrate per conto terzi	50.000,00	50.000,00	50.000,00	50.000,00	50.000,00	50.000,00
9000000	TOTALE TITOLO 9	1.450.000,00	1.450.000,00	1.450.000,00	1.450.000,00	1.450.000,00	1.450.000,00
	TOTALE TITOLI	14.630.814,57	14.630.814,57	10.424.570,00	10.424.570,00	10.355.000,00	10.355.000,00



h. colai



AGENZIA REGIONE CALABRIA per le EROGAZIONI IN AGRICOLTURA

ALLEGATO – C

SPESA

(Art. 11 e allegato 4/1 decreto legislativo 23 giugno 2011, n. 118)



BILANCIO PER MISSIONI E PROGRAMMI

M. L. L. L.

**BILANCIO DI PREVISIONE
SPESE**

MISSIONE, PROGRAMMA, TITOLO	DENOMINAZIONE	RESIDUI PRESUNTI AL TERMINE DELL'ESERCIZIO PRECEDENTE QUELLO CUI SI RIFERISCE IL BILANCIO	PREVISIONI DEFINITIVE DELL'ANNO PRECEDENTE QUELLO CUI SI RIFERISCE IL BILANCIO	PREVISIONI ANNO 2018	PREVISIONI ANNO 2019	PREVISIONI ANNO 2020
DISAVANZO DI AMMINISTRAZIONE				0,00	0,00	0,00
MISSIONE 01 <i>Servizi istituzionali, generali e di gestione</i>						
0101 PROGRAMMA 01	Organi istituzionali					
TITOLO 1	Spese correnti	5.319,99	previsione di competenza <i>di cui già impegnato*</i> <i>di cui fondo pluriennale vincolato</i>	33.500,00 0,00 0,00	24.500,00 0,00 0,00	15.000,00 0,00 0,00
TOTALE PROGRAMMA 01	Organi istituzionali	5.319,99	previsione di competenza <i>di cui già impegnato*</i> <i>di cui fondo pluriennale vincolato</i> previsione di cassa	33.500,00 0,00 0,00 34.409,02	24.500,00 0,00 0,00 29.819,99	15.000,00 0,00 0,00 0,00
0102 PROGRAMMA 02	Segreteria generale					
TITOLO 1	Spese correnti	164.694,69	previsione di competenza <i>di cui già impegnato*</i> <i>di cui fondo pluriennale vincolato</i>	331.901,88 0,00 0,00	220.894,70 0,00 0,00	209.440,00 0,00 0,00
TOTALE PROGRAMMA 02	Segreteria generale	164.694,69	previsione di competenza <i>di cui già impegnato*</i> <i>di cui fondo pluriennale vincolato</i> previsione di cassa	331.901,88 0,00 0,00 333.744,41	220.894,70 0,00 0,00 385.589,39	209.440,00 0,00 0,00 0,00
0110 PROGRAMMA 10	Risorse umane					
TITOLO 1	Spese correnti	348.819,88	previsione di competenza <i>di cui già impegnato*</i> <i>di cui fondo pluriennale vincolato</i>	725.199,33 0,00 0,00	395.024,12 0,00 0,00	478.884,00 0,00 0,00
TOTALE PROGRAMMA 10	Risorse umane	348.819,88	previsione di competenza <i>di cui già impegnato*</i> <i>di cui fondo pluriennale vincolato</i> previsione di cassa	725.199,33 0,00 0,00 737.543,14	395.024,12 0,00 0,00 743.844,00	478.884,00 0,00 0,00 0,00
TOTALE MISSIONE 01	Servizi istituzionali, generali e di gestione	518.834,56	previsione di competenza <i>di cui già impegnato*</i> <i>di cui fondo pluriennale vincolato</i> previsione di cassa	1.090.601,21 0,00 0,00 1.105.696,57	640.418,82 0,00 0,00 1.159.253,38	703.324,00 0,00 0,00 0,00




a. Liscio

MISSIONE, PROGRAMMA, TITOLO	DENOMINAZIONE	RESIDUI PRESUNTI AL TERMINE DELL'ESERCIZIO PRECEDENTE QUELLO CUI SI RIFERISCE IL BILANCIO		PREVISIONI DEFINITIVE DELL'ANNO PRECEDENTE QUELLO CUI SI RIFERISCE IL BILANCIO			
					PREVISIONI ANNO 2018	PREVISIONI ANNO 2019	PREVISIONI ANNO 2020
<i>MISSIONE 16 Agricoltura, politiche agroalimentari e pesca</i>							
1601 PROGRAMMA 01	Sviluppo del settore agricolo e del sistema agroalimentare						
TITOLO 1	Spese correnti	3.251.795,48	previsione di competenza	13.638.120,79	12.320.395,75	8.156.246,00	8.216.635,88
			di cui già impegnato*		0,00	0,00	0,00
			di cui fondo pluriennale vincolato	0,00	0,00	0,00	0,00
			previsione di cassa	13.804.699,31	15.572.191,23		
TITOLO 2	Spese in conto capitale	9.137,80	previsione di competenza	228.412,10	170.000,00	115.000,00	80.000,00
			di cui già impegnato*		0,00	0,00	0,00
			di cui fondo pluriennale vincolato	0,00	0,00	0,00	0,00
			previsione di cassa	286.492,46	179.137,80		
TOTALE PROGRAMMA 01	Sviluppo del settore agricolo e del sistema agroalimentare	3.260.933,28	previsione di competenza	13.866.532,89	12.490.395,75	8.271.246,00	8.296.635,88
			di cui già impegnato*		0,00	0,00	0,00
			di cui fondo pluriennale vincolato	0,00	0,00	0,00	0,00
			previsione di cassa	14.091.191,77	15.751.329,03		
<i>TOTALE MISSIONE 16 Agricoltura, politiche agroalimentari e pesca</i>							
		3.260.933,28	previsione di competenza	13.866.532,89	12.490.395,75	8.271.246,00	8.296.635,88
			di cui già impegnato*		0,00	0,00	0,00
			di cui fondo pluriennale vincolato	0,00	0,00	0,00	0,00
			previsione di cassa	14.091.191,77	15.751.329,03		




MISSIONE, PROGRAMMA, TITOLO	DENOMINAZIONE	RESIDUI PRESUNTI AL TERMINO DELL'ESERCIZIO PRECEDENTE QUELLO CUI SI RIFERISCE IL BILANCIO		PREVISIONI DEFINITIVE DELL'ANNO PRECEDENTE QUELLO CUI SI RIFERISCE IL BILANCIO	PREVISIONI ANNO 2018	PREVISIONI ANNO 2019	PREVISIONI ANNO 2020
<i>MISSIONE 20 FONDI E ACCANTONAMENTI</i>							
2003 PROGRAMMA 03	Altri fondi						
TITOLO 1	Spese correnti	0,00	previsione di competenza	0,00	50.000,00	0,00	0,00
			<i>di cui già impegnato*</i>		0,00	0,00	0,00
			<i>di cui fondo pluriennale vincolato</i>	0,00	0,00	0,00	0,00
			previsione di cassa	0,00	50.000,00		
TOTALE PROGRAMMA 03	Altri fondi	0,00	previsione di competenza	0,00	50.000,00	0,00	0,00
			<i>di cui già impegnato*</i>		0,00	0,00	0,00
			<i>di cui fondo pluriennale vincolato</i>	0,00	0,00	0,00	0,00
			previsione di cassa	0,00	50.000,00		
<i>TOTALE MISSIONE 20 FONDI E ACCANTONAMENTI</i>							
		0,00	previsione di competenza	0,00	50.000,00	0,00	0,00
			<i>di cui già impegnato*</i>		0,00	0,00	0,00
			<i>di cui fondo pluriennale vincolato</i>	0,00	0,00	0,00	0,00
			previsione di cassa	0,00	50.000,00		



[Handwritten signature]


MISSIONE, PROGRAMMA, TITOLO	DENOMINAZIONE	RESIDUI PRESUNTI AL TERMINE DELL'ESERCIZIO PRECEDENTE QUELLO CUI SI RIFERISCE IL BILANCIO		PREVISIONI DEFINITIVE DELL'ANNO PRECEDENTE QUELLO CUI SI RIFERISCE IL BILANCIO	PREVISIONI ANNO		
					2018	2019	2020
<i>MISSIONE 99 SERVIZI PER CONTO TERZI</i>							
9901 PROGRAMMA 01	Servizi per conto terzi - Partite di giro						
TITOLO 7	Uscite per conto terzi e partite di giro	69.484,10	previsione di competenza	17.021.428,56	1.450.000,00	1.450.000,00	1.450.000,00
			di cui già impegnato*		0,00	0,00	0,00
			di cui fondo pluriennale vincolato	0,00	0,00	0,00	0,00
			previsione di cassa	17.101.822,88	1.519.484,10		
TOTALE PROGRAMMA 01	Servizi per conto terzi - Partite di giro	69.484,10	previsione di competenza	17.021.428,56	1.450.000,00	1.450.000,00	1.450.000,00
			di cui già impegnato*		0,00	0,00	0,00
			di cui fondo pluriennale vincolato	0,00	0,00	0,00	0,00
			previsione di cassa	17.101.822,88	1.519.484,10		
<i>TOTALE MISSIONE 99 SERVIZI PER CONTO TERZI</i>							
		69.484,10	previsione di competenza	17.021.428,56	1.450.000,00	1.450.000,00	1.450.000,00
			di cui già impegnato*		0,00	0,00	0,00
			di cui fondo pluriennale vincolato	0,00	0,00	0,00	0,00
			previsione di cassa	17.101.822,88	1.519.484,10		
<i>TOTALE MISSIONI</i>							
		3.849.251,94	previsione di competenza	31.978.562,66	14.630.814,57	10.424.570,00	10.355.000,00
			di cui già impegnato*		0,00	0,00	0,00
			di cui fondo pluriennale vincolato	0,00	0,00	0,00	0,00
			previsione di cassa	32.298.711,22	18.480.066,51		
<i>TOTALE GENERALE DELLE SPESE</i>							
		3.849.251,94	previsione di competenza	31.978.562,66	14.630.814,57	10.424.570,00	10.355.000,00
			di cui già impegnato*		0,00	0,00	0,00
			di cui fondo pluriennale vincolato	0,00	0,00	0,00	0,00
			previsione di cassa	32.298.711,22	18.480.066,51		

* Si tratta di somme, alla data di presentazione del bilancio, già impegnate negli esercizi precedenti, nel rispetto del principio contabile generale della competenza potenziata e del principio contabile applicato della contabilità finanziaria.



SPESE PER MISSIONI, PROGRAMMI E MACROAGGREGATI
SPESE CORRENTI - PREVISIONI DI COMPETENZA
Esercizio finanziario 2018

MISSIONI E PROGRAMMI \ MACROAGGREGATI		Redditi da lavoro dipendente	Imposte e tasse a carico dell'ente	Acquisto di beni e servizi	Trasferimenti correnti	Interessi passivi	Altre spese correnti	TOTALE
		101	102	103	104	107	110	100
01	MISSIONE 01 - Servizi istituzionali, generali e di gestione							
01	Organi istituzionali			24.500,00				24.500,00
02	Segreteria generale	206.220,00	2.720,00		11.954,70			220.894,70
10	Risorse umane	387.024,12		8.000,00				395.024,12
	TOTALE MISSIONE 1 - Servizi istituzionali, generali e di gestione	593.244,12	2.720,00	32.500,00	11.954,70			640.418,82
16	MISSIONE 16 - Agricoltura, politiche agroalimentari e pesca							
01	Sviluppo del settore agricolo e del sistema agroalimentare	1.674.440,00	131.591,18	10.471.364,57		0,00	43.000,00	12.320.395,75
	TOTALE MISSIONE 16 - Agricoltura, politiche agroalimentari e pesca	1.674.440,00	131.591,18	10.471.364,57		0,00	43.000,00	12.320.395,75
20	MISSIONE 20 - FONDI E ACCANTONAMENTI							
03	Altri fondi						50.000,00	50.000,00
	TOTALE MISSIONE 20 - FONDI E ACCANTONAMENTI						50.000,00	50.000,00
	TOTALE MACROAGGREGATI	2.267.684,12	134.311,18	10.503.864,57	11.954,70	0,00	93.000,00	13.010.814,57



Spicchi

SPESE PER MISSIONI, PROGRAMMI E MACROAGGREGATI
SPESE CORRENTI - PREVISIONI DI COMPETENZA
Esercizio finanziario 2019

MISSIONI E PROGRAMMI \ MACROAGGREGATI		Redditi da lavoro dipendente	Imposte e tasse a carico dell'ente	Acquisto di beni e servizi	Trasferimenti correnti	Interessi passivi	Altre spese correnti	TOTALE
		101	102	103	104	107	110	100
01	MISSIONE 01 - Servizi istituzionali, generali e di gestione							
01	Organi istituzionali			15.000,00				15.000,00
02	Segreteria generale	206.720,00	2.720,00		0,00			209.440,00
10	Risorse umane	474.884,00		4.000,00				478.884,00
	TOTALE MISSIONE 1 - Servizi istituzionali, generali e di gestione	681.604,00	2.720,00	19.000,00	0,00			703.324,00
16	MISSIONE 16 - Agricoltura, politiche agroalimentari e pesca							
01	Sviluppo del settore agricolo e del sistema agroalimentare	1.500.970,00	124.633,50	6.465.342,50		300,00	65.000,00	8.156.246,00
	TOTALE MISSIONE 16 - Agricoltura, politiche agroalimentari e pesca	1.500.970,00	124.633,50	6.465.342,50		300,00	65.000,00	8.156.246,00
20	MISSIONE 20 - FONDI E ACCANTONAMENTI							
03	Altri fondi						0,00	0,00
	TOTALE MISSIONE 20 - FONDI E ACCANTONAMENTI						0,00	0,00
	TOTALE MACROAGGREGATI	2.182.574,00	127.353,50	6.484.342,50	0,00	300,00	65.000,00	8.859.570,00



esicole

SPESE PER MISSIONI, PROGRAMMI E MACROAGGREGATI
SPESE CORRENTI - PREVISIONI DI COMPETENZA
 Esercizio finanziario 2020

MISSIONI E PROGRAMMI \ MACROAGGREGATI		Redditi da lavoro dipendente	Imposte e tasse a carico dell'ente	Acquisto di beni e servizi	Trasferimenti correnti	Interessi passivi	Altre spese correnti	TOTALE
		101	102	103	104	107	110	100
01	MISSIONE 01 - Servizi istituzionali, generali e di gestione							
01	Organi istituzionali			15.000,00				15.000,00
02	Segreteria generale	206.720,00	2.720,00		0,00			209.440,00
10	Risorse umane	379.924,12		4.000,00				383.924,12
	TOTALE MISSIONE 1 - Servizi istituzionali, generali e di gestione	586.644,12	2.720,00	19.000,00	0,00			608.364,12
16	MISSIONE 16 - Agricoltura, politiche agroalimentari e pesca							
01	Sviluppo del settore agricolo e del sistema agroalimentare	1.500.900,00	121.185,88	6.529.550,00		0,00	65.000,00	8.216.635,88
	TOTALE MISSIONE 16 - Agricoltura, politiche agroalimentari e pesca	1.500.900,00	121.185,88	6.529.550,00		0,00	65.000,00	8.216.635,88
20	MISSIONE 20 - FONDI E ACCANTONAMENTI							
03	Altri fondi						0,00	0,00
	TOTALE MISSIONE 20 - FONDI E ACCANTONAMENTI						0,00	0,00
	TOTALE MACROAGGREGATI	2.087.544,12	123.905,88	6.548.550,00	0,00	0,00	65.000,00	8.825.000,00



Archie

SPESE PER MISSIONI, PROGRAMMI E MACROAGGREGATI
SPESE IN CONTO CAPITALE E SPESE PER INCREMENTO DI ATTIVITA' FINANZIARIE - PREVISIONI DI COMPETENZA
 Esercizio finanziario 2018


MISSIONI E PROGRAMMI \ MACROAGGREGATI		Investimenti fissi lordi	TOTALE Spese in conto capitale
		202	200
16	<i>MISSIONE 16 - Agricoltura, politiche agroalimentari e pesca</i>		
01	Sviluppo del settore agricolo e del sistema agroalimentare	170.000,00	170.000,00
	<i>TOTALE MISSIONE 16 - Agricoltura, politiche agroalimentari e pesca</i>	170.000,00	170.000,00
	<i>TOTALE MACROAGGREGATI</i>	170.000,00	170.000,00



[Handwritten signature]

SPESE PER MISSIONI, PROGRAMMI E MACROAGGREGATI
SPESE IN CONTO CAPITALE E SPESE PER INCREMENTO DI ATTIVITA' FINANZIARIE - PREVISIONI DI COMPETENZA
 Esercizio finanziario 2019

MISSIONI E PROGRAMMI \ MACROAGGREGATI		Investimenti fissi lordi	TOTALE Spese in conto capitale
		202	200
16	<i>MISSIONE 16 - Agricoltura, politiche agroalimentari e pesca</i>		
01	Sviluppo del settore agricolo e del sistema agroalimentare	115.000,00	115.000,00
	<i>TOTALE MISSIONE 16 - Agricoltura, politiche agroalimentari e pesca</i>	115.000,00	115.000,00
	<i>TOTALE MACROAGGREGATI</i>	115.000,00	115.000,00



Inficchi

SPESE PER MISSIONI, PROGRAMMI E MACROAGGREGATI
SPESE IN CONTO CAPITALE E SPESE PER INCREMENTO DI ATTIVITA' FINANZIARIE - PREVISIONI DI COMPETENZA
 Esercizio finanziario 2020

MISSIONI E PROGRAMMI \ MACROAGGREGATI		Investimenti fissi lordi	TOTALE Spese in conto capitale
		202	200
16	MISSIONE 16 - Agricoltura, politiche agroalimentari e pesca		
01	Sviluppo del settore agricolo e del sistema agroalimentare	80.000,00	80.000,00
	TOTALE MISSIONE 16 - Agricoltura, politiche agroalimentari e pesca	80.000,00	80.000,00
	TOTALE MACROAGGREGATI	80.000,00	80.000,00




[Handwritten signature]

**SPESE PER TITOLI E MACROAGGREGATI
PREVISIONI DI COMPETENZA**

TITOLI E MACROAGGREGATI DI SPESA		PREVISIONI ANNO 2018		PREVISIONI ANNO 2019		PREVISIONI ANNO 2020	
		Totale	- di cui non ricorrenti	Totale	- di cui non ricorrenti	Totale	- di cui non ricorrenti
	TITOLO 1 - Spese correnti						
101	Redditi da lavoro dipendente	2.267.684,12	2.267.684,12	2.182.574,00	2.182.574,00	2.087.544,12	2.087.544,12
102	Imposte e tasse a carico dell'ente	134.311,18	134.311,18	127.353,50	127.353,50	123.905,88	123.905,88
103	Acquisto di beni e servizi	10.503.864,57	10.503.864,57	6.484.342,50	6.484.342,50	6.548.550,00	6.548.550,00
104	Trasferimenti correnti	11.954,70	11.954,70	0,00	0,00	0,00	0,00
107	Interessi passivi	0,00	0,00	300,00	300,00	0,00	0,00
110	Altre spese correnti	93.000,00	93.000,00	65.000,00	65.000,00	65.000,00	65.000,00
100	TOTALE TITOLO 1	13.010.814,57	13.010.814,57	8.859.570,00	8.859.570,00	8.825.000,00	8.825.000,00
	TITOLO 2 - Spese in conto capitale						
202	Investimenti fissi lordi	170.000,00	170.000,00	115.000,00	115.000,00	80.000,00	80.000,00
200	TOTALE TITOLO 2	170.000,00	170.000,00	115.000,00	115.000,00	80.000,00	80.000,00
	TITOLO 7 - Uscite per conto terzi e partite di giro						
701	Uscite per partite di giro	1.440.000,00	1.440.000,00	1.440.000,00	1.440.000,00	1.440.000,00	1.440.000,00
702	Uscite per conto terzi	10.000,00	10.000,00	10.000,00	10.000,00	10.000,00	10.000,00
700	TOTALE TITOLO 7	1.450.000,00	1.450.000,00	1.450.000,00	1.450.000,00	1.450.000,00	1.450.000,00
	TOTALE	14.630.814,57	14.630.814,57	10.424.570,00	10.424.570,00	10.355.000,00	10.355.000,00



[Handwritten signature]



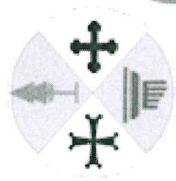
AGENZIA REGIONE CALABRIA per le EROGAZIONI IN AGRICOLTURA

ALLEGATO - D

TABELLE DI RIEPILOGO

(Art. 11 e allegato 4/1 decreto legislativo 23 giugno 2011, n. 118)





ARCEA



AGENZIA REGIONE CALABRIA per le EROGAZIONI IN AGRICOLTURA

ENTRATA

(Art. 11 e allegato 4/1 decreto legislativo 23 giugno 2011, n. 118)

RIEPILOGO GENERALE PER TITOLI


Giulio




**BILANCIO DI PREVISIONE
RIEPILOGO GENERALE ENTRATE PER TITOLI**

TITOLO TIPOLOGIA	DENOMINAZIONE	RESIDUI PRESUNTI AL TERMINE DELL'ESERCIZIO PRECEDENTE QUELLO CUI SI RIFERISCE IL BILANCIO		PREVISIONI DEFINITIVE DELL'ANNO PRECEDENTE QUELLO CUI SI RIFERISCE IL BILANCIO			
					PREVISIONI ANNO 2018	PREVISIONI ANNO 2019	PREVISIONI ANNO 2020
	FONDO PLURIENNALE VINCOLATO PER SPESE CORRENTI (1)		previsione di competenza	2.593.406,84	0,00	0,00	0,00
	FONDO PLURIENNALE VINCOLATO PER SPESE IN CONTO CAPITALE (1)		previsione di competenza	83.833,52	0,00	0,00	0,00
	UTILIZZO AVANZO DI AMMINISTRAZIONE		previsione di competenza	191.500,52	0,00	0,00	0,00
	- di cui avanzo utilizzato anticipatamente (2)		previsione di competenza	0,00	0,00	0,00	0,00
	- di cui Utilizzo Fondo anticipazioni di liquidità (DL 35/2013 e successive modifiche e rifinanziamenti) - solo per le Regioni		previsione di competenza	0,00	0,00	0,00	0,00
	FONDO DI CASSA ALL'1/1/2018		previsione di cassa	0,00	3.096.041,51		
20000	TITOLO 2 Trasferimenti correnti	1.048.162,07	previsione di competenza	12.069.167,30	13.180.814,57	8.974.570,00	8.905.000,00
			previsione di cassa	12.069.167,30	14.228.976,64		
30000	TITOLO 3 Entrate extratributarie	55.252,28	previsione di competenza	19.225,92	0,00	0,00	0,00
			previsione di cassa	19.225,92	55.252,28		
90000	TITOLO 9 Entrate per conto terzi e partite di giro	1.100,43	previsione di competenza	17.021.428,56	1.450.000,00	1.450.000,00	1.450.000,00
			previsione di cassa	17.023.293,00	1.451.100,43		
TOTALE TITOLI		1.104.514,78	previsione di competenza	29.109.821,78	14.630.814,57	10.424.570,00	10.355.000,00
			previsione di cassa	29.111.686,22	15.735.329,35		
TOTALE GENERALE DELLE ENTRATE		1.104.514,78	previsione di competenza	31.978.562,66	14.630.814,57	10.424.570,00	10.355.000,00
			previsione di cassa	29.111.686,22	18.831.370,86		

- (1) Se il bilancio di previsione è predisposto prima del 31 dicembre dell'esercizio precedente, indicare la stima degli impegni al 31 dicembre dell'anno in corso di gestione imputati agli esercizi successivi finanziati dal fondo pluriennale vincolato (sia assunti nell'esercizio in corso che negli esercizi precedenti) o, se tale stima non risulti possibile, l'importo delle previsioni definitive di spesa del fondo pluriennale vincolato del bilancio dell'esercizio in corso di gestione. Se il bilancio di previsione è approvato dopo il 31 dicembre, indicare l'importo degli impegni assunti negli esercizi precedenti con imputazione agli esercizi successivi determinato sulla base di dati di preconsuntivo.
- (2) Indicare l'importo dell'utilizzo della parte vincolata del risultato di amministrazione determinato nell'Allegato a) Risultato presunto di amministrazione (All a) Ris amm Pres). A seguito dell'approvazione del rendiconto è possibile utilizzare la quota libera del risultato di amministrazione. In attuazione di quanto previsto dall'art. 187, comma 3, del TUEL e dell'art. 42, comma 8, del DLgs 118/2011, 8, le quote del risultato di amministrazione presunto dell'esercizio precedente costituite da accantonamenti risultanti dall'ultimo consuntivo approvato o derivanti da fondi vincolati possono essere applicate al primo esercizio del bilancio di previsione per il finanziamento delle finalità cui sono destinate.



Julich



ARCEA




AGENZIA REGIONE CALABRIA per le EROGAZIONI IN AGRICOLTURA

SPESA

(Art. 11 e allegato 4/1 decreto legislativo 23 giugno 2011, n. 118)

RIEPILOGO GENERALE PER TITOLI




**BILANCIO DI PREVISIONE
RIEPILOGO GENERALE DELLE SPESE PER TITOLI**

TITOLO	DENOMINAZIONE	RESIDUI PRESUNTI AL TERMINE DELL'ESERCIZIO PRECEDENTE QUELLO CUI SI RIFERISCE IL BILANCIO		PREVISIONI DEFINITIVE DELL'ANNO PRECEDENTE QUELLO CUI SI RIFERISCE IL BILANCIO			
					PREVISIONI ANNO 2018	PREVISIONI ANNO 2019	PREVISIONI ANNO 2020
	DISAVANZO DI AMMINISTRAZIONE			0,00	0,00	0,00	0,00
TITOLO 1	<i>Spese correnti</i>	3.770.630,04	previsione di competenza <i>di cui già impegnato*</i> <i>di cui fondo pluriennale vincolato</i> previsione di cassa	14.728.722,00 <i>0,00</i> <i>0,00</i> 14.910.395,88	13.010.814,57 <i>0,00</i> <i>0,00</i> 16.781.444,61	8.859.570,00 <i>0,00</i> <i>0,00</i> <i>0,00</i>	8.825.000,00 <i>0,00</i> <i>0,00</i> <i>0,00</i>
TITOLO 2	<i>Spese in conto capitale</i>	9.137,80	previsione di competenza <i>di cui già impegnato*</i> <i>di cui fondo pluriennale vincolato</i> previsione di cassa	228.412,10 <i>0,00</i> <i>0,00</i> 286.492,46	170.000,00 <i>0,00</i> <i>0,00</i> 179.137,80	115.000,00 <i>0,00</i> <i>0,00</i> <i>0,00</i>	80.000,00 <i>0,00</i> <i>0,00</i> <i>0,00</i>
TITOLO 7	<i>Uscite per conto terzi e partite di giro</i>	69.484,10	previsione di competenza <i>di cui già impegnato*</i> <i>di cui fondo pluriennale vincolato</i> previsione di cassa	17.021.428,56 <i>0,00</i> <i>0,00</i> 17.101.822,88	1.450.000,00 <i>0,00</i> <i>0,00</i> 1.519.484,10	1.450.000,00 <i>0,00</i> <i>0,00</i> <i>0,00</i>	1.450.000,00 <i>0,00</i> <i>0,00</i> <i>0,00</i>
TOTALE TITOLI		3.849.251,94	previsione di competenza <i>di cui già impegnato*</i> <i>di cui fondo pluriennale vincolato</i> previsione di cassa	31.978.562,66 <i>0,00</i> <i>0,00</i> 32.298.711,22	14.630.814,57 <i>0,00</i> <i>0,00</i> 18.480.066,51	10.424.570,00 <i>0,00</i> <i>0,00</i> <i>0,00</i>	10.355.000,00 <i>0,00</i> <i>0,00</i> <i>0,00</i>
TOTALE GENERALE DELLE SPESE		3.849.251,94	previsione di competenza <i>di cui già impegnato*</i> <i>di cui fondo pluriennale vincolato</i> previsione di cassa	31.978.562,66 <i>0,00</i> <i>0,00</i> 32.298.711,22	14.630.814,57 <i>0,00</i> <i>0,00</i> 18.480.066,51	10.424.570,00 <i>0,00</i> <i>0,00</i> <i>0,00</i>	10.355.000,00 <i>0,00</i> <i>0,00</i> <i>0,00</i>

² Si tratta di somme, alla data di presentazione del bilancio, già impegnate negli esercizi precedenti, nel rispetto del principio contabile generale della competenza potenziata e del principio contabile applicato della contabilità finanziaria.





ARCEA



AGENZIA REGIONE CALABRIA per le EROGAZIONI IN AGRICOLTURA

SPESA

(Art. 11 e allegato 4/1 decreto legislativo 23 giugno 2011, n. 118)

RIEPILOGO GENERALE PER MISSIONI

2018 – 2019 - 2020



Luigi Cichè

**BILANCIO DI PREVISIONE
RIEPILOGO GENERALE DELLE SPESE PER MISSIONI**

RIEPILOGO DELLE MISSIONI	DENOMINAZIONE	RESIDUI PRESUNTI AL TERMINE DELL'ESERCIZIO PRECEDENTE QUELLO CUI SI RIFERISCE IL BILANCIO		PREVISIONI DEFINITIVE DELL'ANNO PRECEDENTE QUELLO CUI SI RIFERISCE IL BILANCIO				
					PREVISIONI ANNO 2018	PREVISIONI ANNO 2019	PREVISIONI ANNO 2020	
DISAVANZO DI AMMINISTRAZIONE					0,00	0,00	0,00	0,00
TOTALE MISSIONE 01	<i>Servizi istituzionali, generali e di gestione</i>	518.834,56	previsione di competenza <i>di cui già impegnato*</i> <i>di cui fondo pluriennale vincolato</i> previsione di cassa	1.090.601,21 <i>0,00</i> <i>0,00</i> 1.105.696,57	640.418,82 <i>0,00</i> <i>0,00</i> 1.159.253,38	703.324,00 <i>0,00</i> <i>0,00</i> <i>0,00</i>	608.364,12 <i>0,00</i> <i>0,00</i> <i>0,00</i>	
TOTALE MISSIONE 16	<i>Agricoltura, politiche agroalimentari e pesca</i>	3.260.933,28	previsione di competenza <i>di cui già impegnato*</i> <i>di cui fondo pluriennale vincolato</i> previsione di cassa	13.866.532,89 <i>0,00</i> <i>0,00</i> 14.091.191,77	12.490.395,75 <i>0,00</i> <i>0,00</i> 15.751.329,03	8.271.246,00 <i>0,00</i> <i>0,00</i> <i>0,00</i>	8.296.635,88 <i>0,00</i> <i>0,00</i> <i>0,00</i>	
TOTALE MISSIONE 20	FONDI E ACCANTONAMENTI	0,00	previsione di competenza <i>di cui già impegnato*</i> <i>di cui fondo pluriennale vincolato</i> previsione di cassa	0,00 <i>0,00</i> <i>0,00</i> 0,00	50.000,00 <i>0,00</i> <i>0,00</i> 50.000,00	0,00 <i>0,00</i> <i>0,00</i> <i>0,00</i>	0,00 <i>0,00</i> <i>0,00</i> <i>0,00</i>	
TOTALE MISSIONE 99	SERVIZI PER CONTO TERZI	69.484,10	previsione di competenza <i>di cui già impegnato*</i> <i>di cui fondo pluriennale vincolato</i> previsione di cassa	17.021.428,56 <i>0,00</i> <i>0,00</i> 17.101.822,88	1.450.000,00 <i>0,00</i> <i>0,00</i> 1.519.484,10	1.450.000,00 <i>0,00</i> <i>0,00</i> <i>0,00</i>	1.450.000,00 <i>0,00</i> <i>0,00</i> <i>0,00</i>	
TOTALE MISSIONI		3.849.251,94	previsione di competenza <i>di cui già impegnato*</i> <i>di cui fondo pluriennale vincolato</i> previsione di cassa	31.978.562,66 <i>0,00</i> <i>0,00</i> 32.298.711,22	14.630.814,57 <i>0,00</i> <i>0,00</i> 18.480.066,51	10.424.570,00 <i>0,00</i> <i>0,00</i> <i>0,00</i>	10.355.000,00 <i>0,00</i> <i>0,00</i> <i>0,00</i>	
TOTALE GENERALE DELLE SPESE		3.849.251,94	previsione di competenza <i>di cui già impegnato*</i> <i>di cui fondo pluriennale vincolato</i> previsione di cassa	31.978.562,66 <i>0,00</i> <i>0,00</i> 32.298.711,22	14.630.814,57 <i>0,00</i> <i>0,00</i> 18.480.066,51	10.424.570,00 <i>0,00</i> <i>0,00</i> <i>0,00</i>	10.355.000,00 <i>0,00</i> <i>0,00</i> <i>0,00</i>	

* Si tratta di somme, alla data di presentazione del bilancio, già impegnate negli esercizi precedenti, nel rispetto del principio contabile generale della competenza potenziata e del principio contabile applicato della contabilità finanziaria.



**SPESE PER MISSIONI, PROGRAMMI E MACROAGGREGATI
PREVISIONI DI COMPETENZA**

MISSIONI, PROGRAMMI E MACROAGGREGATI DI SPESA		PREVISIONI ANNO 2018		PREVISIONI ANNO 2019		PREVISIONI ANNO 2020	
		Totale	- di cui non ricorrenti	Totale	- di cui non ricorrenti	Totale	- di cui non ricorrenti
	Servizi istituzionali, generali e di gestione						
	PROGRAMMA 01 - Organi istituzionali						
103	Acquisto di beni e servizi	24.500,00	24.500,00	15.000,00	15.000,00	15.000,00	15.000,00
01	TOTALE PROGRAMMA 01	24.500,00	24.500,00	15.000,00	15.000,00	15.000,00	15.000,00
	PROGRAMMA 02 - Segreteria generale						
101	Redditi da lavoro dipendente	206.220,00	206.220,00	206.720,00	206.720,00	206.720,00	206.720,00
102	Imposte e tasse a carico dell'ente	2.720,00	2.720,00	2.720,00	2.720,00	2.720,00	2.720,00
104	Trasferimenti correnti	11.954,70	11.954,70	0,00	0,00	0,00	0,00
02	TOTALE PROGRAMMA 02	220.894,70	220.894,70	209.440,00	209.440,00	209.440,00	209.440,00
	PROGRAMMA 10 - Risorse umane						
101	Redditi da lavoro dipendente	387.024,12	387.024,12	474.884,00	474.884,00	379.924,12	379.924,12
103	Acquisto di beni e servizi	8.000,00	8.000,00	4.000,00	4.000,00	4.000,00	4.000,00
10	TOTALE PROGRAMMA 10	395.024,12	395.024,12	478.884,00	478.884,00	383.924,12	383.924,12
01	TOTALE MISSIONE 01	640.418,82	640.418,82	703.324,00	703.324,00	608.364,12	608.364,12
	Agricoltura, politiche agroalimentari e pesca						
	PROGRAMMA 01 - Sviluppo del settore agricolo e del sistema agroalimentare						
101	Redditi da lavoro dipendente	1.674.440,00	1.674.440,00	1.500.970,00	1.500.970,00	1.500.900,00	1.500.900,00
102	Imposte e tasse a carico dell'ente	131.591,18	131.591,18	124.633,50	124.633,50	121.185,88	121.185,88
103	Acquisto di beni e servizi	10.471.364,57	10.471.364,57	6.465.342,50	6.465.342,50	6.529.550,00	6.529.550,00
107	Interessi passivi	0,00	0,00	300,00	300,00	0,00	0,00
110	Altre spese correnti	43.000,00	43.000,00	65.000,00	65.000,00	65.000,00	65.000,00
202	Investimenti fissi lordi	170.000,00	170.000,00	115.000,00	115.000,00	80.000,00	80.000,00
01	TOTALE PROGRAMMA 01	12.490.395,75	12.490.395,75	8.271.246,00	8.271.246,00	8.296.635,88	8.296.635,88
16	TOTALE MISSIONE 16	12.490.395,75	12.490.395,75	8.271.246,00	8.271.246,00	8.296.635,88	8.296.635,88



MISSIONI, PROGRAMMI E MACROAGGREGATI DI SPESA		PREVISIONI ANNO 2018		PREVISIONI ANNO 2019		PREVISIONI ANNO 2020	
		Totale	- di cui non ricorrenti	Totale	- di cui non ricorrenti	Totale	- di cui non ricorrenti
	FONDI E ACCANTONAMENTI						
	PROGRAMMA 03 - Altri fondi						
110	Altre spese correnti	50.000,00	50.000,00	0,00	0,00	0,00	0,00
03	TOTALE PROGRAMMA 03	50.000,00	50.000,00	0,00	0,00	0,00	0,00
20	TOTALE MISSIONE 20	50.000,00	50.000,00	0,00	0,00	0,00	0,00
	SERVIZI PER CONTO TERZI						
	PROGRAMMA 01 - Servizi per conto terzi - Partite di giro						
701	Uscite per partite di giro	1.440.000,00	1.440.000,00	1.440.000,00	1.440.000,00	1.440.000,00	1.440.000,00
702	Uscite per conto terzi	10.000,00	10.000,00	10.000,00	10.000,00	10.000,00	10.000,00
01	TOTALE PROGRAMMA 01	1.450.000,00	1.450.000,00	1.450.000,00	1.450.000,00	1.450.000,00	1.450.000,00
99	TOTALE MISSIONE 99	1.450.000,00	1.450.000,00	1.450.000,00	1.450.000,00	1.450.000,00	1.450.000,00
	TOTALE	14.630.814,57	14.630.814,57	10.424.570,00	10.424.570,00	10.355.000,00	10.355.000,00



Alfide

SPESA PER MISSIONI, PROGRAMMI E MACROAGGREGATI
SPESA PER RIMBORSO DI PRESTITI - PREVISIONI DI COMPETENZA
Esercizio finanziario 2018


MISSIONI E PROGRAMMI \ MACROAGGREGATI	
<i>TOTALE MACROAGGREGATI</i>	
MISSIONI E PROGRAMMI \ MACROAGGREGATI	



SPESE PER MISSIONI, PROGRAMMI E MACROAGGREGATI
SPESE PER RIMBORSO DI PRESTITI - PREVISIONI DI COMPETENZA
Esercizio finanziario 2019


Allegato n.12/5 al D.Lgs 118/2011

MISSIONI E PROGRAMMI \ MACROAGGREGATI	
<i>TOTALE MACROAGGREGATI</i>	
MISSIONI E PROGRAMMI \ MACROAGGREGATI	



SPESE PER MISSIONI, PROGRAMMI E MACROAGGREGATI
SPESE PER RIMBORSO DI PRESTITI - PREVISIONI DI COMPETENZA
Esercizio finanziario 2020

MISSIONI E PROGRAMMI \ MACROAGGREGATI	
<i>TOTALE MACROAGGREGATI</i>	
MISSIONI E PROGRAMMI \ MACROAGGREGATI	



A handwritten signature in black ink, consisting of a series of loops and strokes, positioned to the right of the stamp.

SPESE PER MISSIONI, PROGRAMMI E MACROAGGREGATI
SPESE PER SERVIZI PER CONTO TERZI E PARTITE DI GIRO - PREVISIONI DI COMPETENZA
 Esercizio finanziario 2018

MISSIONI E PROGRAMMI \ MACROAGGREGATI		Uscite per partite di giro		Uscite per conto terzi	TOTALE
		701	702	700	
99	MISSIONE 99 - SERVIZI PER CONTO TERZI				
01	Servizi per conto terzi - Partite di giro	1.440.000,00		10.000,00	1.450.000,00
	TOTALE MISSIONE 99 - SERVIZI PER CONTO TERZI	1.440.000,00		10.000,00	1.450.000,00
	TOTALE MACROAGGREGATI	1.440.000,00		10.000,00	1.450.000,00



SPESE PER MISSIONI, PROGRAMMI E MACROAGGREGATI
SPESE PER SERVIZI PER CONTO TERZI E PARTITE DI GIRO - PREVISIONI DI COMPETENZA
 Esercizio finanziario 2019

MISSIONI E PROGRAMMI \ MACROAGGREGATI		Uscite per partite di giro		Uscite per conto terzi		TOTALE	
		701		702		700	
99	MISSIONE 99 - SERVIZI PER CONTO TERZI						
01	Servizi per conto terzi - Partite di giro		1.440.000,00		10.000,00		1.450.000,00
	TOTALE MISSIONE 99 - SERVIZI PER CONTO TERZI		1.440.000,00		10.000,00		1.450.000,00
	TOTALE MACROAGGREGATI		1.440.000,00		10.000,00		1.450.000,00




g. Di Stefano

SPESE PER MISSIONI, PROGRAMMI E MACROAGGREGATI
 SPESE PER SERVIZI PER CONTO TERZI E PARTITE DI GIRO - PREVISIONI DI COMPETENZA
 Esercizio finanziario 2020

MISSIONI E PROGRAMMI \ MACROAGGREGATI	Uscite per partite di giro	Uscite per conto terzi	TOTALE
	701	702	700
99 MISSIONE 99 - SERVIZI PER CONTO TERZI			
01 Servizi per conto terzi - Partite di giro	1.440.000,00	10.000,00	1.450.000,00
TOTALE MISSIONE 99 - SERVIZI PER CONTO TERZI	1.440.000,00	10.000,00	1.450.000,00
TOTALE MACROAGGREGATI	1.440.000,00	10.000,00	1.450.000,00



[Handwritten signature]




AGENZIA REGIONE CALABRIA per le EROGAZIONI IN AGRICOLTURA

ALLEGATO - E

ENTRATA – SPESA PER GLI ANNI 2018 – 2020

(Art. 11 e allegato 4/1 decreto legislativo 23 giugno 2011, n. 118)

BILANCIO PER CAPITOLI



BILANCIO DI PREVISIONE - DETTAGLIO PER CAPITOLI
ENTRATA

CENTRO DI RESPONSABILITA' :-						
TITOLO TIPOLOGIA CATEGORIA CAPITOLO	DESCRIZIONE	RESIDUI PRESUNTI AL TERMINE DELL'ESERCIZIO PRECEDENTE QUELLO CUI SI RIFERISCE IL BILANCIO	CASSA	PREVISIONI DEL BILANCIO PLURIENNALE		
				PREVISIONI ANNO 2018	PREVISIONI ANNO 2019	PREVISIONI ANNO 2020
TITOLO -						
TIPOLOGIA -						
CATEGORIA -						
E00000201	GIACENZA DI CASSA INIZIALE	0,00	3.096.041,51	0,00	0,00	0,00
TOTALE CATEGORIA -		0,00	3.096.041,51	0,00	0,00	0,00
TOTALE TIPOLOGIA -		0,00	3.096.041,51	0,00	0,00	0,00
TOTALE TITOLO -		0,00	3.096.041,51	0,00	0,00	0,00
TITOLO 2 - Trasferimenti correnti						
TIPOLOGIA 101 - Trasferimenti correnti da Amministrazioni pubbliche						
CATEGORIA 101 - Trasferimenti correnti da Amministrazioni Centrali						
E0000220101	Risorse Autonome	0,00	1.200.000,00	1.200.000,00	1.200.000,00	1.200.000,00
ASSEGNAZIONE DA PARTE DI AGEA DEI FONDI RELATIVI AI COSTI PER LA GESTIONE DEI FASCICOLI AZIENDALI SULLA BASE DEL RIPARTO APPROVATO (...)						
TOTALE CATEGORIA 101 - Trasferimenti correnti da Amministrazioni Centrali		0,00	1.200.000,00	1.200.000,00	1.200.000,00	1.200.000,00
CATEGORIA 102 - Trasferimenti correnti da Amministrazioni Locali						
E0000110101	Risorse Autonome	0,00	3.300.000,00	3.300.000,00	3.000.000,00	3.000.000,00
CONTRIBUTO ORDINARIO DI FUNZIONAMENTO (ART. 15 DELLO STATUTO)						
E0000210201	Risorse Vincolate (Capitolo: U0001310601)	300.000,00	400.000,00	100.000,00	0,00	0,00
Misura 20 PSR Calabria - Assistenza tecnica						
E0000220201	Risorse Vincolate (Capitolo: U0001610101; U0001610201; U0001610301; U0001610401; U0001610501; U0001610601; U0001610701; U0001610801; U0001610901; U0001611001; U0001611101; U0001611201; U0001620101; U0001620201; U0001620301)	0,00	8.160.814,57	8.160.814,57	4.505.000,00	4.505.000,00
Trasferimenti correnti PSR Calabria 2014/2020 Mis.1-20 per conto della Regione Calabria-Vincolato						
TOTALE CATEGORIA 102 - Trasferimenti correnti da Amministrazioni Locali		300.000,00	11.860.814,57	11.560.814,57	7.505.000,00	7.505.000,00
CATEGORIA 104 - Trasferimenti correnti da organismi interni e/o unità locali della amministrazione						
E0000120201	Risorse Vincolate (Capitolo: U0001310401)	748.162,07	1.168.162,07	420.000,00	269.570,00	200.000,00
RIMBORSI FORFETTARI DA PARTE DEL FEAGA DESTINATI AL FUNZIONAMENTO DELLA STRUTTURA DELL'ORGANISMO PAGATORE (EX ARTICOLO 55 REG. 1306/2013)						
TOTALE CATEGORIA 104 - Trasferimenti correnti da organismi interni e/o unità locali della amministrazione		748.162,07	1.168.162,07	420.000,00	269.570,00	200.000,00
TOTALE TIPOLOGIA 101 - Trasferimenti correnti da Amministrazioni pubbliche		1.048.162,07	14.228.976,64	13.180.814,57	8.974.570,00	8.905.000,00
TOTALE TITOLO 2 - Trasferimenti correnti		1.048.162,07	14.228.976,64	13.180.814,57	8.974.570,00	8.905.000,00
TITOLO 3 - Entrate extratributarie						
TIPOLOGIA 300 - Interessi attivi						
CATEGORIA 300 - Altri interessi attivi						
E0000310101	Risorse Autonome	11.415,01	11.415,01	0,00	0,00	0,00
INTERESSI ATTIVI DI TESORERIA						
TOTALE CATEGORIA 300 - Altri interessi attivi		11.415,01	11.415,01	0,00	0,00	0,00
TOTALE TIPOLOGIA 300 - Interessi attivi		11.415,01	11.415,01	0,00	0,00	0,00
TIPOLOGIA 500 - Rimborsi e altre entrate correnti						
CATEGORIA 200 - Rimborsi in entrata						
E0000320101	Risorse Vincolate (Capitolo: U0001210201)	43.837,27	43.837,27	0,00	0,00	0,00
RIMBORSI E PROVENTI DIVERSI						
TOTALE CATEGORIA 200 - Rimborsi in entrata		43.837,27	43.837,27	0,00	0,00	0,00



[Handwritten signature]

CENTRO DI RESPONSABILITA' -						
TITOLO TIPOLOGIA CATEGORIA CAPITOLO	DESCRIZIONE	RESIDUI PRESENTI AL TERMINE DELL'ESERCIZIO PRECEDENTE QUELLO CUI SI RIFERISCE IL BILANCIO	CASSA	PREVISIONI DEL BILANCIO PLURIENNALE		
				PREVISIONI ANNO 2018	PREVISIONI ANNO 2019	PREVISIONI ANNO 2020
TOTALE TIPOLOGIA 500 - Rimborsi e altre entrate correnti		43.837,27	43.837,27	0,00	0,00	0,00
TOTALE TITOLO 3 - Entrate extratributarie		55.252,28	55.252,28	0,00	0,00	0,00
TITOLO 9 - Entrate per conto terzi e partite di giro						
TIPOLOGIA 100 - Entrate per partite di giro						
CATEGORIA 100 - Altre ritenute						
E0000611301	Risorse Vincolate (Capitolo: U0003111301)	0,00	600.000,00	600.000,00	600.000,00	600.000,00
	RITENUTE IVA - SPLIT PAYMENT					
TOTALE CATEGORIA 100 - Altre ritenute		0,00	600.000,00	600.000,00	600.000,00	600.000,00
CATEGORIA 200 - Ritenute su redditi da lavoro dipendente						
E0000610101	Risorse Autonome	0,00	440.000,00	440.000,00	440.000,00	440.000,00
	RITENUTE ERARIALI SULLE INDENNITA'E SUGLI ASSEGNI CORRISPOSTI AGLI AMMINISTRATORI ED AI DIPENDENTI (cap. 3110101 S)					
E0000610201	Risorse Autonome	0,00	270.000,00	270.000,00	270.000,00	270.000,00
	RITENUTE PER ONERI RIFLESSI A CARICO DEL PERSONALE (cap.3110201 S)					
E0000610300	Risorse Autonome	14,11	14,11	0,00	0,00	0,00
	RITENUTE DIVERSE DI NATURA NON ERARIALE, MUTUALISTICA O PREVIDENZIALE SUGLI EMOLUMENTI AL PERSONALE DIP.(cap.31103 S)					
E0000610301	Risorse Autonome	0,00	40.000,00	40.000,00	40.000,00	40.000,00
	RITENUTE DIVERSE DI NATURA NON ERARIALE, MUTUALISTICA O PREVIDENZIALE SUGLI EMOLUMENTI AL PERSONALE DIP.(cap.31103 S)					
E0000610401	Risorse Autonome	0,00	10.000,00	10.000,00	10.000,00	10.000,00
	RITENUTE ERARIALI SULLE PRESTAZIONI COORDINATE E CONTINUATIVE (cap.3110401 S)					
TOTALE CATEGORIA 200 - Ritenute su redditi da lavoro dipendente		14,11	760.014,11	760.000,00	760.000,00	760.000,00
CATEGORIA 900 - Altre entrate per partite di giro						
E0000611101	Risorse Autonome	1.059,80	21.059,80	20.000,00	20.000,00	20.000,00
	ANTICIPAZIONI ECONOMICHE (cap.3111101 S)					
E0000612301	Risorse Autonome	0,00	20.000,00	20.000,00	20.000,00	20.000,00
	ENTRATE NON ANDATE A BUON FINE (partite di giro)					
TOTALE CATEGORIA 900 - Altre entrate per partite di giro		1.059,80	41.059,80	40.000,00	40.000,00	40.000,00
TOTALE TIPOLOGIA 100 - Entrate per partite di giro		1.073,91	1.401.073,91	1.400.000,00	1.400.000,00	1.400.000,00
TIPOLOGIA 200 - Entrate per conto terzi						
CATEGORIA 900 - Altre entrate per conto terzi						
E0000610501	Risorse Autonome	0,00	20.000,00	20.000,00	20.000,00	20.000,00
	RITENUTE ERARIALI SULLE PRESTAZIONI PROFESSIONALI ED OCCASIONALI (cap.3110501 S)					
E0000611201	Risorse Autonome	0,00	10.000,00	10.000,00	10.000,00	10.000,00
	SOMME INTROITATE PER CONTO TERZI (cap.3111201 S)					
E0000612200	Risorse Autonome	26,52	26,52	0,00	0,00	0,00
	PARTITE DI GIRO DIVERSE (cap.3112200 S)					
E0000612201	Risorse Autonome	0,00	20.000,00	20.000,00	20.000,00	20.000,00
	PARTITE DI GIRO DIVERSE (cap.3112201 S)					
TOTALE CATEGORIA 900 - Altre entrate per conto terzi		26,52	50.026,52	50.000,00	50.000,00	50.000,00
TOTALE TIPOLOGIA 200 - Entrate per conto terzi		26,52	50.026,52	50.000,00	50.000,00	50.000,00
TOTALE TITOLO 9 - Entrate per conto terzi e partite di giro		1.100,43	1.451.100,43	1.450.000,00	1.450.000,00	1.450.000,00
TOTALE -		1.104.514,78	18.831.370,86	14.630.814,57	10.424.570,00	10.355.000,00



TOTALE GENERALE	1.104.514,78	18.831.370,86	14.630.814,57	10.424.570,00	10.355.000,00
-----------------	--------------	---------------	---------------	---------------	---------------



A handwritten signature in blue ink, consisting of stylized, cursive letters that appear to be "AR" followed by a flourish.

**BILANCIO DI PREVISIONE - DETTAGLIO PER CAPITOLI
SPESA**

MISSIONE PROGRAMMA TITOLO MACROAGGREGATO CAPITOLO	DESCRIZIONE	RESIDUI PRESUNTI AL TERMINE DELL'ESERCIZIO PRECEDENTE QUELLO CUI SI RIFERISCE IL BILANCIO	CASSA	PREVISIONI DEL BILANCIO PLURIENNALE		
				PREVISIONI ANNO 2018	PREVISIONI ANNO 2019	PREVISIONI ANNO 2020
MISSIONE 01 - Servizi istituzionali, generali e di gestione						
PROGRAMMA 0101 - Organi istituzionali						
TITOLO 1 - Spese correnti						
MACROAGGREGATO 103 - Acquisto di beni e servizi						
U0001110201	Risorse Autonome	0,00	4.000,00	4.000,00	4.000,00	4.000,00
	Spese per le indennità dell'Organismo di Revisione dei Conti					
U0001110301	Risorse Autonome	0,00	500,00	500,00	500,00	500,00
	SPESE DI RAPPRESENTANZA					
U0001210601	Risorse Autonome	5.319,99	25.319,99	20.000,00	10.500,00	10.500,00
	INDENNITA' DI MISSIONE IN ITALIA, NELL'U.E. E RIMBORSO SPESE DI TRASPORTO (spese obbligatorie)					
TOTALE MACROAGGREGATO 103 - Acquisto di beni e servizi		5.319,99	29.819,99	24.500,00	15.000,00	15.000,00
TOTALE TITOLO 1 - Spese correnti		5.319,99	29.819,99	24.500,00	15.000,00	15.000,00
TOTALE PROGRAMMA 0101 - Organi istituzionali						
PROGRAMMA 0102 - Segreteria generale						
TITOLO 1 - Spese correnti						
MACROAGGREGATO 101 - Redditi da lavoro dipendente						
U0001110102	Risorse Autonome	0,00	141.000,00	141.000,00	141.000,00	141.000,00
	INDENNITA' LORDA CORRISPOSTA AL DIRETTORE					
U0001110103	Risorse Autonome	96.000,00	128.000,00	32.000,00	32.000,00	32.000,00
	INDENNITA' DI RISULTATO LORDA CORRISPOSTA AL DIRETTORE					
U0001110402	Risorse Autonome	0,00	16.100,00	16.100,00	16.100,00	16.100,00
	CONTRIBUTI OBBLIGATORI PER IL DIRETTORE					
U0001110403	Risorse Autonome	15.407,00	20.527,00	5.120,00	5.120,00	5.120,00
	CONTRIBUTI PER INDENNITA' DI RISULTATO LORDA CORRISPOSTA AL DIRETTORE					
U0001110502	Risorse Autonome	1.842,53	13.842,53	12.000,00	12.500,00	12.500,00
	Irap sulla indennità lorda corrisposta al Direttore					
TOTALE MACROAGGREGATO 101 - Redditi da lavoro dipendente		113.249,53	319.469,53	206.220,00	206.720,00	206.720,00
MACROAGGREGATO 102 - Imposte e tasse a carico dell'ente						
U0001110503	Risorse Autonome	8.190,00	10.910,00	2.720,00	2.720,00	2.720,00
	Irap sulla Indennità di risultato lorda corrisposta al Direttore					
TOTALE MACROAGGREGATO 102 - Imposte e tasse a carico dell'ente		8.190,00	10.910,00	2.720,00	2.720,00	2.720,00
MACROAGGREGATO 104 - Trasferimenti correnti						
U0001110601	Risorse Autonome	43.255,16	55.209,86	11.954,70	0,00	0,00
	Liquidazioni per fine rapporto di lavoro					
TOTALE MACROAGGREGATO 104 - Trasferimenti correnti		43.255,16	55.209,86	11.954,70	0,00	0,00
TOTALE TITOLO 1 - Spese correnti		164.694,69	385.589,39	220.894,70	209.440,00	209.440,00
TOTALE PROGRAMMA 0102 - Segreteria generale						
PROGRAMMA 0110 - Risorse umane						
TITOLO 1 - Spese correnti						
MACROAGGREGATO 101 - Redditi da lavoro dipendente						
U0001210402	Risorse Autonome	105.115,05	253.711,27	148.596,22	226.100,00	156.596,22
	FONDO PER LA RETRIBUZIONE DI RISULTATO E DI POSIZIONE DEI DIRIGENTI - Indennità lorda					




glicchi

MISSIONE PROGRAMMA TITOLO MACROAGGREGATO CAPITOLO	DESCRIZIONE	RESIDUI PRESUNTI AL TERMINE DELL'ESERCIZIO PRECEDENTE QUELLO CUI SI RIFERISCE IL BILANCIO	CASSA	PREVISIONI DEL BILANCIO PLURIENNALE		
				PREVISIONI ANNO 2018	PREVISIONI ANNO 2019	PREVISIONI ANNO 2020
U0001210403	Risorse Autonome FONDO PER LA RETRIBUZIONE DI RISULTATO E DI POSIZIONE DEI DIRIGENTI - Contributi	30.017,26	73.430,16	43.412,90	65.569,00	45.412,90
U0001210502	Risorse Autonome Fondo per il miglioramento dell'efficienza dei servizi - Parte stabile e variabile	149.281,08	262.781,08	113.500,00	113.500,00	113.500,00
U0001210503	Risorse Autonome Contributi previdenziali a carico dell'Ente - Parte stabile e variabile	44.437,88	77.352,88	32.915,00	32.915,00	32.915,00
U0001211101	Risorse Autonome AZIONI PER LA TUTELA DELLA SALUTE E PER LA SICUREZZA DEI LAVORATORI DELL'ARCEA - D.lgs.81/2008 e s.m.i. (spese obbligatorie)	6.318,42	12.418,42	6.100,00	11.800,00	6.500,00
U0001211301	Risorse Autonome SPESE PER SERVIZIO SOSTITUTIVO MENSA MEDIANTE EROGAZIONE BUONI PASTO	12.787,00	37.787,00	25.000,00	25.000,00	25.000,00
U0001211601	Risorse Autonome ACCANTONAMENTI PER PROGETTI OBIETTIVO DI CUI AL CCNL	0,00	17.500,00	17.500,00	0,00	0,00
TOTALE MACROAGGREGATO 101 - Redditi da lavoro dipendente		347.956,69	734.980,81	387.024,12	474.884,00	379.924,12
MACROAGGREGATO 103 - Acquisto di beni e servizi						
U0001211001	Risorse Autonome SPESE PER LA FORMAZIONE DEL PERSONALE	863,19	8.863,19	8.000,00	4.000,00	4.000,00
TOTALE MACROAGGREGATO 103 - Acquisto di beni e servizi		863,19	8.863,19	8.000,00	4.000,00	4.000,00
TOTALE TITOLO 1 - Spese correnti		348.819,88	743.844,00	395.024,12	478.884,00	383.924,12
TOTALE PROGRAMMA 0110 - Risorse umane		348.819,88	743.844,00	395.024,12	478.884,00	383.924,12
TOTALE MISSIONE 01 - Servizi istituzionali, generali e di gestione		518.834,56	1.159.253,38	640.418,82	703.324,00	608.364,12
MISSIONE 16 - Agricoltura, politiche agroalimentari e pesca						
PROGRAMMA 1601 - Sviluppo del settore agricolo e del sistema agroalimentare						
TITOLO 1 - Spese correnti						
MACROAGGREGATO 101 - Redditi da lavoro dipendente						
U0001210102	Risorse Autonome Indennità lorda corrisposta al personale dipendente	562,78	1.100.562,78	1.100.000,00	1.010.000,00	1.010.000,00
U0001210103	Risorse Autonome Indennità lorda corrisposta ai Dirigenti	0,00	129.000,00	129.000,00	100.000,00	100.000,00
U0001210201	Risorse Vincolate (Capitolo: E0000320101) SPESE PER IL PERSONALE COMANDATO	12.749,97	82.749,97	70.000,00	50.000,00	50.000,00
U0001210302	Risorse Autonome Contributi obbligatori per il personale	46.861,02	365.861,02	319.000,00	292.900,00	292.900,00
U0001210303	Risorse Autonome Contributi obbligatori per i Dirigenti	4.459,12	41.899,12	37.440,00	29.000,00	29.000,00
U0001211502	Risorse Autonome Indennità lorda di lavoro straordinario corrisposta al personale dipendente	34.414,89	48.214,89	13.800,00	13.800,00	13.800,00
U0001211503	Risorse Autonome Contributi per Indennità lorda di lavoro straordinario corrisposta al personale dipendente	9.437,55	13.137,55	3.700,00	3.700,00	3.700,00
U0001231801	Risorse Autonome RESTITUZIONE E RIMBORSI VARI	300,00	1.800,00	1.500,00	1.500,00	1.500,00
TOTALE MACROAGGREGATO 101 - Redditi da lavoro dipendente		108.785,33	1.783.225,33	1.674.440,00	1.500.970,00	1.500.900,00
MACROAGGREGATO 102 - Imposte e tasse a carico dell'ente						



MISSIONE PROGRAMMA TITOLO MACROAGGREGATO CAPITOLO	DESCRIZIONE	RESIDUI PRESUNTI AL TERMINE DELL'ESERCIZIO PRECEDENTE QUELLO CUI SI RIFERISCE IL BILANCIO	CASSA	PREVISIONI DEL BILANCIO PLURIENNALE		
				PREVISIONI ANNO 2018	PREVISIONI ANNO 2019	PREVISIONI ANNO 2020
U0001211202	Risorse Autonome Irap sulle retribuzioni corrisposte al personale dipendente	13.798,24	107.298,24	93.500,00	83.000,00	85.850,00
U0001211203	Risorse Autonome Irap sulle retribuzioni corrisposte ai Dirigenti	1.141,24	12.201,24	11.060,00	8.500,00	8.500,00
U0001211204	Risorse Autonome FONDO PER LA RETRIBUZIONE DI RISULTATO E DI POSIZIONE DEI DIRIGENTI - IRAP	10.039,74	22.750,42	12.710,68	19.286,00	13.310,68
U0001211205	Risorse Autonome Irap sul Fondo miglioramento dell'efficienza dei servizi	13.268,44	22.915,94	9.647,50	9.647,50	9.647,50
U0001211206	Risorse Autonome Irap sulla Indennità lorda di lavoro straordinario corrisposta al personale dipendente	4.103,20	5.276,20	1.173,00	1.200,00	1.173,00
U0001230301	Risorse Autonome IMPOSTE E TASSE A CARICO ARCEA	0,00	3.500,00	3.500,00	3.000,00	2.704,70
TOTALE MACROAGGREGATO 102 - Imposte e tasse a carico dell'ente		42.350,86	173.942,04	131.591,18	124.633,50	121.185,88
MACROAGGREGATO 103 - Acquisto di beni e servizi						
U0001210701	Risorse Autonome SPESE PER CONTRATTI DI PRESTAZIONE D'OPERA PROFESSIONALE, ANCHE A CARATTERE COORDINATO E CONTINUATIVO AI SENSI DEGLI ARTT.2230 E SS. C.C.	0,00	5.000,00	5.000,00	6.000,00	0,00
U0001230201	Risorse Autonome SPESE CONDOMINIALI, REGISTRAZIONE CONTRATTI ED ALTRE EVENTUALI SPESE DI FUNZIONAMENTO	0,00	1.000,00	1.000,00	1.000,00	1.000,00
U0001230602	Risorse Autonome SPESE PER LA MANUTENZIONE, RINNOVAMENTO ED ACQUISTO MOBILI SUPPELLETILI	0,00	7.000,00	7.000,00	0,00	0,00
U0001230603	Risorse Autonome SPESE PER LA MANUTENZIONE, RINNOVAMENTO ED ACQUISTO MACCHINE ED ATTREZZ. D'UFFICIO	500,93	3.500,93	3.000,00	3.000,00	3.000,00
U0001230604	Risorse Autonome SPESE PER LA MANUTENZIONE, RINNOVAMENTO ED ACQUISTO AUTOVEETTURE	0,00	4.000,00	4.000,00	4.000,00	3.000,00
U0001230799	Risorse Autonome Altri servizi ausiliari	0,00	800,00	800,00	800,00	800,00
U0001230802	Risorse Autonome Spese di cancelleria	0,00	5.000,00	5.000,00	3.000,00	3.000,00
U0001230803	Risorse Autonome Spese postali	0,00	4.500,00	4.500,00	4.000,00	4.000,00
U0001230899	Risorse Autonome Altre spese per servizi amministrativi	0,00	800,00	800,00	800,00	800,00
U0001230901	Risorse Autonome SPESE PER L'ACQUISTO DI REPERTORI, PUBBLICAZIONI, RASSEGNE, GIORNALI, RIVISTE SPECIALIZZATE	0,00	800,00	800,00	800,00	500,00
U0001231001	Risorse Autonome SPESE TELEFONICHE E PER CANONI DI TRASMISSIONE DATI E DI COMUNICAZIONE IN GENERE	2.107,20	33.607,20	31.500,00	19.256,94	20.000,00
U0001231101	Risorse Autonome SPESE PER IL SERVIZIO AUTOMOBILISTICO, TRASPORTO IN GENERE E FACCHINAGGIO	155,00	2.655,00	2.500,00	2.500,00	2.500,00
U0001232002	Risorse Autonome ONERI BANCARI VARI	6,06	156,06	150,00	250,00	150,00
U0001310201	Risorse Autonome SPESE PER L'ATTIVITA' DI COMUNICAZIONE DELL'ARCEA	0,00	1.000,00	1.000,00	1.000,00	800,00



MISSIONE PROGRAMMA TITOLO MACROAGGREGATO CAPITOLO	DESCRIZIONE	RESIDUI PRESUNTI AL TERMINE DELL'ESERCIZIO PRECEDENTE QUELLO CUI SI RIFERISCE IL BILANCIO	CASSA	PREVISIONI DEL BILANCIO PLURIENNALE		
				PREVISIONI ANNO 2018	PREVISIONI ANNO 2019	PREVISIONI ANNO 2020
U0001310401	Risorse Vincolate (Capitolo: E0000120201)	1.268.477,97	1.868.477,97	600.000,00	605.000,00	575.000,00
	SPESE PER SERVIZI CHE L'AGENZIA DELEGA ALL'AGEA E AI SOGGETTI DI CUI LA STESSA SI AVVALE PER I PROPRI FINI					
U0001310501	Risorse Autonome	1.149.866,94	2.313.866,94	1.164.000,00	903.935,56	1.100.000,00
	SPESE PER LA GESTIONE DEI FASCICOLI AZIENDALI CON FONDI ASSEGNATI DA PARTE DI AGEA - Risorse Vincolate (UPB 220 - Cap 2201 entrate)					
U0001310601	Risorse Vincolate (Capitolo: E0000210201)	221.081,76	521.081,76	300.000,00	130.000,00	100.000,00
	CONTROLLI OBBLIGATORI SULLE SPESE COMUNITARIE ANCHE IN CONVENZIONE (spese obbligatorie)					
U0001310801	Risorse Autonome	115.900,00	138.400,00	22.500,00	100.000,00	20.000,00
	SPESE PER ADEMPIMENTI DI COMPETENZA DELL'O.P. PER ATTUAZIONE DELLA PAC					
U0001320101	Risorse Autonome	71.971,68	106.971,68	35.000,00	50.000,00	40.000,00
	SPESE LEGALI E PERITALI (spese obbligatorie)					
U0001320601	Risorse Autonome	156.482,80	296.482,80	140.000,00	140.000,00	140.000,00
	SPESE PER L'ESECUZIONE DEI PAGAMENTI DELL'ORGANISMO PAGATORE (SPESE OBBLIGATORIE)					
U0001420101	Risorse Autonome	0,00	97.000,00	97.000,00	30.000,00	55.000,00
	SPESE PER LA MANUTENZIONE DELLE APPARECCHIATURE E PER LA GESTIONE DEI SISTEMI INFORMATICI E TELEMATICI					
U0001610101	Risorse Vincolate (Capitolo: E0000220201)	0,00	45.000,00	45.000,00	30.000,00	30.000,00
	PSR Calabria 2014/2020 - Giornali, riviste e pubblicazioni - vincolato					
U0001610201	Risorse Vincolate (Capitolo: E0000220201)	0,00	15.000,00	15.000,00	5.000,00	5.000,00
	PSR Calabria 2014/2020 - Altri beni di consumo - vincolato					
U0001610301	Risorse Vincolate (Capitolo: E0000220201)	0,00	455.154,50	455.154,50	300.000,00	300.000,00
	PSR Calabria 2014/2020 - Organizzazione eventi, pubblicità e servizi per trasferta - vincolato					
U0001610401	Risorse Vincolate (Capitolo: E0000220201)	0,00	10.000,00	10.000,00	5.000,00	5.000,00
	PSR Calabria 2014/2020 - Acquisto di servizi per formazione e addestramento del personale dell'ente - vincolato					
U0001610501	Risorse Vincolate (Capitolo: E0000220201)	0,00	24.085,00	24.085,00	20.000,00	20.000,00
	PSR Calabria 2014/2020 - Utenze e canoni - vincolato					
U0001610601	Risorse Vincolate (Capitolo: E0000220201)	0,00	110.219,60	110.219,60	55.000,00	55.000,00
	PSR Calabria 2014/2020 - Utilizzo di beni di terzi - vincolato					
U0001610701	Risorse Vincolate (Capitolo: E0000220201)	0,00	7.232.860,47	7.232.860,47	4.000.000,00	4.000.000,00
	PSR Calabria 2014/2020 - Consulenze - vincolato					
U0001610801	Risorse Vincolate (Capitolo: E0000220201)	0,00	10.000,00	10.000,00	5.000,00	5.000,00
	PSR Calabria 2014/2020 - Servizi ausiliari per il funzionamento dell'ente - vincolato					
U0001610901	Risorse Vincolate (Capitolo: E0000220201)	0,00	10.000,00	10.000,00	5.000,00	5.000,00
	PSR Calabria 2014/2020 - Servizi di ristorazione - vincolato					
U0001611001	Risorse Vincolate (Capitolo: E0000220201)	0,00	35.000,00	35.000,00	10.000,00	10.000,00
	PSR Calabria 2014/2020 - Servizi amministrativi - vincolato					
U0001611101	Risorse Vincolate (Capitolo: E0000220201)	0,00	88.495,00	88.495,00	20.000,00	20.000,00
	PSR Calabria 2014/2020 - Servizi informatici e di telecomunicazioni - vincolato					
U0001611201	Risorse Vincolate (Capitolo: E0000220201)	0,00	10.000,00	10.000,00	5.000,00	5.000,00
	PSR Calabria 2014/2020 - Altri servizi - vincolato					
TOTALE MACROAGGREGATO 103 - Acquisto di beni e servizi		2.986.550,34	13.457.914,91	10.471.364,57	6.465.342,50	6.529.550,00
MACROAGGREGATO 107 - Interessi passivi						



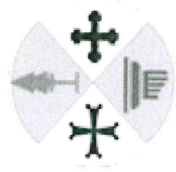
MISSIONE PROGRAMMA TITOLO MACROAGGREGATO CAPITOLO	DESCRIZIONE	RESIDUI PRESUNTI AL TERMINE DELL'ESERCIZIO PRECEDENTE QUELLO CUI SI RIFERISCE IL BILANCIO	CASSA	PREVISIONI DEL BILANCIO PLURIENNALE		
				PREVISIONI ANNO 2018	PREVISIONI ANNO 2019	PREVISIONI ANNO 2020
U0001232001	Risorse Autonome	0,00	0,00	0,00	300,00	0,00
	INTERESSI PASSIVI DI TESORERIA					
	TOTALE MACROAGGREGATO 107 - Interessi passivi	0,00	0,00	0,00	300,00	0,00
	MACROAGGREGATO 110 - Altre spese correnti					
U0001320201	Risorse Autonome	0,00	25.000,00	25.000,00	15.000,00	15.000,00
	Fondo rischi spese legali					
U0001320301	Risorse Autonome	114.108,95	132.108,95	18.000,00	50.000,00	50.000,00
	SPESE PER RECUPERI COATTIVI					
	TOTALE MACROAGGREGATO 110 - Altre spese correnti	114.108,95	157.108,95	43.000,00	65.000,00	65.000,00
	TOTALE TITOLO 1 - Spese correnti	3.251.795,48	15.572.191,23	12.320.395,75	8.156.246,00	8.216.635,88
	TITOLO 2 - Spese in conto capitale					
	MACROAGGREGATO 202 - Investimenti fissi lordi					
U0001410101	Risorse Autonome	0,00	18.000,00	18.000,00	15.000,00	15.000,00
	SPESE PER L'ACQUISTO ED IL POTENZIAMENTO DELL'HARDWARE					
U0001410201	Risorse Autonome	9.137,80	46.137,80	37.000,00	55.000,00	20.000,00
	SPESE PER LO SVILUPPO DEL SOFTWARE E L'ACQUISIZIONE DI SERVIZI INFORMATICI					
U0001620101	Risorse Vincolate (Capitolo: E0000220201)	0,00	35.000,00	35.000,00	15.000,00	15.000,00
	PSR Calabria 2014/2020 - Mobili e arredi - vincolato					
U0001620201	Risorse Vincolate (Capitolo: E0000220201)	0,00	50.000,00	50.000,00	20.000,00	20.000,00
	PSR Calabria 2014/2020 - Hardware - vincolato					
U0001620301	Risorse Vincolate (Capitolo: E0000220201)	0,00	30.000,00	30.000,00	10.000,00	10.000,00
	PSR Calabria 2014/2020 - Software - vincolato					
	TOTALE MACROAGGREGATO 202 - Investimenti fissi lordi	9.137,80	179.137,80	170.000,00	115.000,00	80.000,00
	TOTALE TITOLO 2 - Spese in conto capitale	9.137,80	179.137,80	170.000,00	115.000,00	80.000,00
	TOTALE PROGRAMMA 1601 - Sviluppo del settore agricolo e del sistema agroalimentare	3.260.933,28	15.751.329,03	12.490.395,75	8.271.246,00	8.296.635,88
	TOTALE MISSIONE 16 - Agricoltura, politiche agroalimentari e pesca	3.260.933,28	15.751.329,03	12.490.395,75	8.271.246,00	8.296.635,88
	MISSIONE 20 - FONDI E ACCANTONAMENTI					
	PROGRAMMA 2003 - Altri fondi					
	TITOLO 1 - Spese correnti					
	MACROAGGREGATO 110 - Altre spese correnti					
U0001320401	Risorse Autonome	0,00	50.000,00	50.000,00	0,00	0,00
	FONDO DI GARANZIA PER POLIZZE GAL					
	TOTALE MACROAGGREGATO 110 - Altre spese correnti	0,00	50.000,00	50.000,00	0,00	0,00
	TOTALE TITOLO 1 - Spese correnti	0,00	50.000,00	50.000,00	0,00	0,00
	TOTALE PROGRAMMA 2003 - Altri fondi	0,00	50.000,00	50.000,00	0,00	0,00
	TOTALE MISSIONE 20 - FONDI E ACCANTONAMENTI	0,00	50.000,00	50.000,00	0,00	0,00
	MISSIONE 99 - SERVIZI PER CONTO TERZI					
	PROGRAMMA 9901 - Servizi per conto terzi - Partite di giro					
	TITOLO 7 - Uscite per conto terzi e partite di giro					
	MACROAGGREGATO 701 - Uscite per partite di giro					
U0003110100	Risorse Autonome	1.800,39	1.800,39	0,00	0,00	0,00
	RITENUTE ERARIALI SULLE INDENNITA' E SUGLI ASSEGNI CORRISPOSTI AGLI ORGANI STATUTARI ED AI DIPENDENTI (6101 E)					
U0003110101	Risorse Autonome	46.398,13	486.398,13	440.000,00	440.000,00	440.000,00
	RITENUTE ERARIALI SULLE INDENNITA' E SUGLI ASSEGNI CORRISPOSTI AGLI ORGANI STATUTARI ED AI DIPENDENTI (610101 E)					



MISSIONE PROGRAMMA TITOLO MACROAGGREGATO CAPITOLO	DESCRIZIONE	RESIDUI PRESUNTI AL TERMINE DELL'ESERCIZIO PRECEDENTE QUELLO CUI SI RIFERISCE IL BILANCIO	CASSA	PREVISIONI DEL BILANCIO PLURIENNALE		
				PREVISIONI ANNO 2018	PREVISIONI ANNO 2019	PREVISIONI ANNO 2020
U0003110201	Risorse Autonome RITENUTE PREVIDENZIALI ED ASSISTENZIALI A CARICO DEL PERSONALE DIPENDENTE (610201 E)	19.685,61	289.685,61	270.000,00	270.000,00	270.000,00
U0003110301	Risorse Autonome EROGAZIONE DELLE RITENUTE DIVERSE DI NATURA NON ERARIALE, MUTUALISTICA O PREV.LE SUGLI EMOLUMENTI CORRISPOSTI AL PERSONALE DIPENDENTE (610301 E)	214,97	40.214,97	40.000,00	40.000,00	40.000,00
U0003110401	Risorse Autonome RITENUTE ERARIALI SULLE PRESTAZIONI COORDINATE E CONTINUATIVE (610401 E)	0,00	10.000,00	10.000,00	10.000,00	10.000,00
U0003110501	Risorse Autonome RITENUTE ERARIALI SULLE PRESTAZIONI OCCASIONALI (610501 E)	0,00	20.000,00	20.000,00	20.000,00	20.000,00
U0003111101	Risorse Autonome ANTICIPAZIONI ECONOMICHE (611101 E)	0,00	20.000,00	20.000,00	20.000,00	20.000,00
U0003111301	Risorse Vincolate (Capitolo: E0000611301) VERSAMENTO RITENUTE IVA - SPLIT PAYMENT	0,00	600.000,00	600.000,00	600.000,00	600.000,00
U0003112201	Risorse Autonome PARTITE DI GIRO DIVERSE (612201 E)	0,00	20.000,00	20.000,00	20.000,00	20.000,00
U0003112301	Risorse Autonome SPESE NON ANDATE A BUON FINE (partite di giro)	1.385,00	21.385,00	20.000,00	20.000,00	20.000,00
TOTALE MACROAGGREGATO 701 - Uscite per partite di giro		69.484,10	1.509.484,10	1.440.000,00	1.440.000,00	1.440.000,00
MACROAGGREGATO 702 - Uscite per conto terzi						
U000311201	Risorse Autonome EROGAZIONE DI SOMME INTROITATE PER C/TERZI (611201 E)	0,00	10.000,00	10.000,00	10.000,00	10.000,00
TOTALE MACROAGGREGATO 702 - Uscite per conto terzi		0,00	10.000,00	10.000,00	10.000,00	10.000,00
TOTALE TITOLO 7 - Uscite per conto terzi e partite di giro		69.484,10	1.519.484,10	1.450.000,00	1.450.000,00	1.450.000,00
TOTALE PROGRAMMA 9901 - Servizi per conto terzi - Partite di giro		69.484,10	1.519.484,10	1.450.000,00	1.450.000,00	1.450.000,00
TOTALE MISSIONE 99 - SERVIZI PER CONTO TERZI		69.484,10	1.519.484,10	1.450.000,00	1.450.000,00	1.450.000,00
TOTALE GENERALE		3.849.251,94	18.480.066,51	14.630.814,57	10.424.570,00	10.355.000,00

Giuliano





ARCEA



AGENZIA REGIONE CALABRIA per le EROGAZIONI IN AGRICOLTURA

ALLEGATO – F

QUADRO GENERALE RIASSUNTIVO PER GLI ANNI

2018 – 2020

(Art. 11 e allegato 4/1 decreto legislativo 23 giugno 2011, n. 118)




**QUADRO GENERALE RIASSUNTIVO
2018 - 2019 - 2020**

ENTRATE	CASSA ANNO 2018	COMPETENZA ANNO 2018	COMPETENZA ANNO 2019	COMPETENZA ANNO 2020	SPESE	CASSA ANNO 2018	COMPETENZA ANNO 2018	COMPETENZA ANNO 2019	COMPETENZA ANNO 2020
FONDO DI CASSA PRESUNTO ALL'INIZIO DELL'ESERCIZIO	3.096.041,51								
UTILIZZO AVANZO PRESUNTO DI AMMINISTRAZIONE		0,00	0,00	0,00	DISAVANZO DI AMMINISTRAZIONE		0,00	0,00	0,00
- di cui Utilizzo Fondo anticipazioni di liquidità (DL 35/2013 e successive modifiche e rifinanziamenti)		0,00	0,00	0,00					
- solo regioni									
FONDO PLURIENNALE VINCOLATO		0,00	0,00	0,00					
					TITOLO 1 - Spese correnti	16.781.444,61	13.010.814,57	8.859.570,00	8.825.000,00
					- di cui fondo pluriennale vincolato		0,00	0,00	0,00
TITOLO 2 - Trasferimenti correnti	14.228.976,64	13.180.814,57	8.974.570,00	8.905.000,00					
TITOLO 3 - Entrate extratributarie	55.252,28	0,00	0,00	0,00					
					TITOLO 2 - Spese in conto capitale	179.137,80	170.000,00	115.000,00	80.000,00
					- di cui fondo pluriennale vincolato		0,00	0,00	0,00
TOTALE ENTRATE FINALI	14.284.228,92	13.180.814,57	8.974.570,00	8.905.000,00	TOTALE SPESE FINALI	16.960.582,41	13.180.814,57	8.974.570,00	8.905.000,00
					- di cui Fondo anticipazioni di liquidità (DL 35/2013 e successive modifiche e rifinanziamenti)		0,00	0,00	0,00
TITOLO 9 - Entrate per conto terzi e partite di giro	1.451.100,43	1.450.000,00	1.450.000,00	1.450.000,00	TITOLO 7 - Uscite per conto terzi e partite di giro	1.519.484,10	1.450.000,00	1.450.000,00	1.450.000,00
<i>Totale titoli</i>	15.735.329,35	14.630.814,57	10.424.570,00	10.355.000,00	<i>Totale titoli</i>	18.480.066,51	14.630.814,57	10.424.570,00	10.355.000,00
TOTALE COMPLESSIVO ENTRATE	18.831.370,86	14.630.814,57	10.424.570,00	10.355.000,00	TOTALE COMPLESSIVO SPESE	18.480.066,51	14.630.814,57	10.424.570,00	10.355.000,00
Fondo di cassa finale presunto	351.304,35								

Giulio





ARCEA



AGENZIA REGIONE CALABRIA per le EROGAZIONI IN AGRICOLTURA

ALLEGATO – G

PROSPETTO ESPLICATIVO DEL PRESUNTO RISULTATO DI AMMINISTRAZIONE

(Art. 11 e allegato 4/1 decreto legislativo 23 giugno 2011, n. 118)



De Gaudio

TABELLA DIMOSTRATIVA DEL RISULTATO DI AMMINISTRAZIONE PRESUNTO

1) Determinazione del risultato di amministrazione presunto al 31/12/2017:		191.500,52
(+)	Risultato di amministrazione iniziale dell'esercizio 2017	2.677.240,36
(+)	Fondo pluriennale vincolato iniziale dell'esercizio 2017	24.924.821,39
(+)	Entrate già accertate nell'esercizio 2017	27.442.257,92
(-)	Uscite già impegnate nell'esercizio 2017	
+/-	Variazioni dei residui attivi già verificatesi nell'esercizio N-1	
-/+	Variazioni dei residui passivi già verificatesi nell'esercizio 2017	
=	Risultato di amministrazione dell'esercizio 2017 alla data di redazione del bilancio di previsione dell'anno 2018	351.304,35
+	Entrate che prevedo di accertare per il restante periodo dell'esercizio N-1	
-	Spese che prevedo di impegnare per il restante periodo dell'esercizio N-1	
+/-	Variazioni dei residui attivi, presunte per il restante periodo dell'esercizio N-1	
-/+	Variazioni dei residui passivi, presunte per il restante periodo dell'esercizio N-1	
-	Fondo pluriennale vincolato finale presunto dell'esercizio 2017 ⁽⁴⁾	-
=	A) Risultato di amministrazione presunto al 31/12/2017 ⁽²⁾	351.304,35


2) Composizione del risultato di amministrazione presunto al 31/12/2017:		
Parte accantonata ⁽³⁾	Fondo crediti di dubbia esigibilità al 31/12/N-1 ⁽⁴⁾	0,00
	Fondo dei residui perenti al 31/12/2016 ⁽⁵⁾	0,00
	Fondoal 31/12/N-1	0,00
	B) Totale parte accantonata	
Parte vincolata	vincoli derivanti da leggi e principi contabili	
	Vincoli derivanti da trasferimenti	
	Vincoli formalmente attribuiti dall'ente	
	Altri vincoli - Vincoli derivanti da trasferimenti ex art. 55 reg. 1306/2013	351.304,35
	C) Totale parte vincolata	351.304,35
Parte destinata agli investimenti	D) Totale destinata agli investimenti	0,00
	E) Totale parte disponibile (E=A-B-C-D) ⁽⁶⁾	0,00
Se E è negativo, tale importo è iscritto tra le spese del bilancio di previsione come disavanzo da ripianare ⁽⁶⁾		

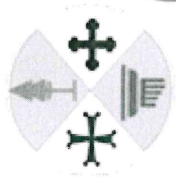
3) Utilizzo quote vincolate del risultato di amministrazione presunto al 31/12/2017 ⁽⁷⁾ :



Utilizzo quota vincolata	
Utilizzo vincoli derivanti da trasferimenti	0,00
Utilizzo vincoli formalmente attribuiti dall'ente	
Utilizzo altri vincoli da specificare	
Totale utilizzo avanzo di amministrazione presunto	0,00

- (*) Indicare gli anni di riferimento N e N-1.
- (1) Indicare l'importo del fondo pluriennale vincolato totale stanziato in entrata del bilancio di previsione per l'esercizio N.
- (2) Se negativo, le regioni indicano in nota la quota del disavanzo corrispondente al debito autorizzato e non contratto, distintamente da quella derivante dalla gestione ordinaria.
- (3) Non comprende il fondo pluriennale vincolato.
- (4) Indicare l'importo del fondo crediti di dubbia esigibilità risultante nel prospetto del risultato di amministrazione allegato al consuntivo dell'esercizio N-2, incrementato dell'accantonamento al fondo crediti di dubbia esigibilità stanziato nel bilancio di previsione N-1 (importo aggiornato), al netto degli eventuali utilizzi del fondo successivi all'approvazione del consuntivo N-2. Se il bilancio di previsione dell'esercizio N è approvato nel corso dell'esercizio N, indicare, sulla base dei dati di preconsuntivo o di consuntivo, l'importo del fondo indicato nel prospetto del risultato di amministrazione del rendiconto dell'esercizio N.
- (5) In caso di risultato negativo, le regioni indicano in nota la quota del disavanzo corrispondente al debito autorizzato e non contratto, distintamente da quella derivante dalla gestione ordinaria e iscrivono nel passivo del bilancio di previsione N l'importo di cui alla lettera E, distinguendo le due componenti del disavanzo. A decorrere dal 2016 si fa riferimento all'ammontare del debito autorizzato alla data del 31 dicembre 2015.
- (6) Indicare i riferimenti normativi delle quote vincolate del risultato di amministrazione iscritte in entrata del bilancio di previsione N





ARCEA



AGENZIA REGIONE CALABRIA per le EROGAZIONI IN AGRICOLTURA

ALLEGATO – H

PROSPETTO CONCERNENTE LA COMPOSIZIONE DEL FONDO CREDITI DI DUBBIA ESIGIBILITÀ PER GLI ANNI 2018 – 2020



Quilicini

(Art. 11 e allegato 4/1 decreto legislativo 23 giugno 2011, n. 118)


COMPOSIZIONE DELL'ACCANTONAMENTO AL FONDO CREDITI DI DUBBIA ESIGIBILITA'*
Esercizio finanziario 2018

TIPOLOGIA	DENOMINAZIONE	STANZIAMENTI DI BILANCIO (a)	ACCANTONAMENTO OBBLIGATORIO AL FONDO (*) (b)	ACCANTONAMENTO EFFETTIVO DI BILANCIO (***) (c)	% di stanziamento accantonato al fondo nel rispetto del principio contabile applicato 3.3 (d)=(c/a)
	Trasferimenti correnti				
2010100	Tipologia 101: Trasferimenti correnti da Amministrazioni pubbliche	13.180.814,57	0,00	0,00	0,00%
2000000	TOTALE TITOLO 2	13.180.814,57	0,00	0,00	0,00%
	Entrate extratributarie				
3030000	Tipologia 300: Interessi attivi	0,00	0,00	0,00	0,00%
3050000	Tipologia 500: Rimborsi e altre entrate correnti	0,00	0,00	0,00	0,00%
3000000	TOTALE TITOLO 3	0,00	0,00	0,00	0,00%
	TOTALE GENERALE (***)	13.180.814,57	0,00	0,00	0,00%
	DI CUI FONDO CREDITI DI DUBBIA ESIGIBILITA' DI PARTE CORRENTE (**)	13.180.814,57	0,00	0,00	0,00%
	DI CUI FONDO CREDITI DI DUBBIA ESIGIBILITA' IN C/CAPITALE				

* Non richiedono l'accantonamento al fondo crediti di dubbia esigibilità i: a) i trasferimenti da altre Amministrazioni pubbliche e dall'Unione europea; b) i crediti assistiti da fidejussione; c) le entrate tributarie che, sulla base dei nuovi principi contabili, sono accertate per cassa. I principi contabili cui si fa riferimento in questo prospetto sono contenuti nell'allegato 4.2.

** Gli importi della colonna (c) non devono essere inferiori a quelli della colonna (b); se sono superiori le motivazioni della differenza sono indicate nella relazione al bilancio.

*** Il totale generale della colonna (c) corrisponde alla somma degli stanziamenti del bilancio riguardanti il fondo crediti di dubbia esigibilità. Nel bilancio di previsione il fondo crediti di dubbia esigibilità è articolato in due distinti stanziamenti: il fondo crediti di dubbia esigibilità riguardante le entrate di dubbia esigibilità del titolo 4 delle entrate (stanziato nel titolo 2 delle spese), e il fondo riguardante tutte le altre entrate (stanziato nel titolo 1 della spesa).



[Handwritten signature in blue ink]


COMPOSIZIONE DELL'ACCANTONAMENTO AL FONDO CREDITI DI DUBBIA ESIGIBILITA'*
Esercizio finanziario 2019

TIPOLOGIA	DENOMINAZIONE	STANZIAMENTI DI BILANCIO (a)	ACCANTONAMENTO OBBLIGATORIO AL FONDO (*) (b)	ACCANTONAMENTO EFFETTIVO DI BILANCIO (***) (c)	% di stanziamento accantonato al fondo nel rispetto del principio contabile applicato 3.3 (d)=(c/a)
	Trasferimenti correnti				
2010100	Tipologia 101: Trasferimenti correnti da Amministrazioni pubbliche	8.974.570,00	0,00	0,00	0,00%
2000000	TOTALE TITOLO 2	8.974.570,00	0,00	0,00	0,00%
	Entrate extratributarie				
3030000	Tipologia 300: Interessi attivi	0,00	0,00	0,00	0,00%
3050000	Tipologia 500: Rimborsi e altre entrate correnti	0,00	0,00	0,00	0,00%
3000000	TOTALE TITOLO 3	0,00	0,00	0,00	0,00%
	TOTALE GENERALE (***)	8.974.570,00	0,00	0,00	0,00%
	DI CUI FONDO CREDITI DI DUBBIA ESIGIBILITA' DI PARTE CORRENTE (**)	8.974.570,00	0,00	0,00	0,00%
	DI CUI FONDO CREDITI DI DUBBIA ESIGIBILITA' IN C/CAPITALE				

* Non richiedono l'accantonamento al fondo crediti di dubbia esigibilità i: a) i trasferimenti da altre Amministrazioni pubbliche e dall'Unione europea; b) i crediti assistiti da fidejussione; c) le entrate tributarie che, sulla base dei nuovi principi contabili, sono accertate per cassa. I principi contabili cui si fa riferimento in questo prospetto sono contenuti nell'allegato 4.2.

** Gli importi della colonna (c) non devono essere inferiori a quelli della colonna (b); se sono superiori le motivazioni della differenza sono indicate nella relazione al bilancio.

*** Il totale generale della colonna (c) corrisponde alla somma degli stanziamenti del bilancio riguardanti il fondo crediti di dubbia esigibilità. Nel bilancio di previsione il fondo crediti di dubbia esigibilità è articolato in due distinti stanziamenti: il fondo crediti di dubbia esigibilità riguardante le entrate di dubbia esigibilità del titolo 4 delle entrate (stanziato nel titolo 2 delle spese), e il fondo riguardante tutte le altre entrate (stanziato nel titolo 1 della spesa).



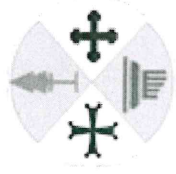
COMPOSIZIONE DELL'ACCANTONAMENTO AL FONDO CREDITI DI DUBBIA ESIGIBILITA'*
Esercizio finanziario 2020

TIPOLOGIA	DENOMINAZIONE	STANZIAMENTI DI BILANCIO (a)	ACCANTONAMENTO OBBLIGATORIO AL FONDO (*) (b)	ACCANTONAMENTO EFFETTIVO DI BILANCIO (***) (c)	% di stanziamento accantonato al fondo nel rispetto del principio contabile applicato 3.3 (d)=(c/a)
	Trasferimenti correnti				
2010100	Tipologia 101: Trasferimenti correnti da Amministrazioni pubbliche	8.905.000,00	0,00	0,00	0,00%
2000000	TOTALE TITOLO 2	8.905.000,00	0,00	0,00	0,00%
	Entrate extratributarie				
3030000	Tipologia 300: Interessi attivi	0,00	0,00	0,00	0,00%
3050000	Tipologia 500: Rimborsi e altre entrate correnti	0,00	0,00	0,00	0,00%
3000000	TOTALE TITOLO 3	0,00	0,00	0,00	0,00%
	TOTALE GENERALE (***)	8.905.000,00	0,00	0,00	0,00%
	DI CUI FONDO CREDITI DI DUBBIA ESIGIBILITA' DI PARTE CORRENTE (**)	8.905.000,00	0,00	0,00	0,00%
	DI CUI FONDO CREDITI DI DUBBIA ESIGIBILITA' IN C/CAPITALE				

* Non richiedono l'accantonamento al fondo crediti di dubbia esigibilità i: a) i trasferimenti da altre Amministrazioni pubbliche e dall'Unione europea; b) i crediti assistiti da fidejussione; c) le entrate tributarie che, sulla base dei nuovi principi contabili, sono accertate per cassa. I principi contabili cui si fa riferimento in questo prospetto sono contenuti nell'allegato 4.2.

** Gli importi della colonna (c) non devono essere inferiori a quelli della colonna (b); se sono superiori le motivazioni della differenza sono indicate nella relazione al bilancio.

*** Il totale generale della colonna (c) corrisponde alla somma degli stanziamenti del bilancio riguardanti il fondo crediti di dubbia esigibilità. Nel bilancio di previsione il fondo crediti di dubbia esigibilità è articolato in due distinti stanziamenti: il fondo crediti di dubbia esigibilità riguardante le entrate di dubbia esigibilità del titolo 4 delle entrate (stanziato nel titolo 2 delle spese), e il fondo riguardante tutte le altre entrate (stanziato nel titolo 1 della spesa).



ARCEA




AGENZIA REGIONE CALABRIA per le EROGAZIONI IN AGRICOLTURA

ALLEGATO – H

PROSPETTO CONCERNENTE LA COMPOSIZIONE DEL FONDO PLURIENNALE VINCOLATO 2018 - 2020

(Art. 11 e allegato 4/1 decreto legislativo 23 giugno 2011, n. 118)



g. Licola

COMPOSIZIONE PER MISSIONI E PROGRAMMI DEL FONDO PLURIENNALE VINCOLATO DELL'ESERCIZIO 2018 DI RIFERIMENTO DEL BILANCIO 2018*

MISSIONI E PROGRAMMI	Fondo pluriennale vincolato al 31 dicembre dell'esercizio 2017	Spese impegnate negli esercizi precedenti con copertura costituita dal fondo pluriennale vincolato e imputate all'esercizio 2018	Quota del fondo pluriennale vincolato al 31 dicembre dell'esercizio 2017, non destinata ad essere utilizzata nell'esercizio 2018 e riviata all'esercizio 2019 e successivi	Spese che si prevede di impegnare nell'esercizio 2018, con copertura costituita dal fondo pluriennale vincolato con imputazione agli esercizi:				Fondo pluriennale vincolato al 31 dicembre dell'esercizio 2018
				2019	2020	Anni successivi	Imputazione non ancora definita	
	(a)	(b)	(c)=(a) - (b)	(d)	(e)	(f)	(g)	(h) = (c)+(d)+(e)+(f)+(g)
01 MISSIONE 01 - Servizi istituzionali, generali e di gestione								
01 Organi istituzionali	0,00	0,00	0,00	0,00	0,00	0,00	0,00	0,00
02 Segreteria generale	0,00	0,00	0,00	0,00	0,00	0,00	0,00	0,00
10 Risorse umane	0,00	0,00	0,00	0,00	0,00	0,00	0,00	0,00
TOTALE MISSIONE 01 - Servizi istituzionali, generali e di gestione	0,00	0,00	0,00	0,00	0,00	0,00	0,00	0,00
16 MISSIONE 16 - Agricoltura, politiche agroalimentari e pesca								
01 Sviluppo del settore agricolo e del sistema agroalimentare	0,00	0,00	0,00	0,00	0,00	0,00	0,00	0,00
TOTALE MISSIONE 16 - Agricoltura, politiche agroalimentari e pesca	0,00	0,00	0,00	0,00	0,00	0,00	0,00	0,00
20 MISSIONE 20 - FONDI E ACCANTONAMENTI								
03 Altri fondi	0,00	0,00	0,00	0,00	0,00	0,00	0,00	0,00
TOTALE MISSIONE 20 - FONDI E ACCANTONAMENTI	0,00	0,00	0,00	0,00	0,00	0,00	0,00	0,00
99 MISSIONE 99 - SERVIZI PER CONTO TERZI								
01 Servizi per conto terzi - Partite di giro	0,00	0,00	0,00	0,00	0,00	0,00	0,00	0,00
TOTALE MISSIONE 99 - SERVIZI PER CONTO TERZI	0,00	0,00	0,00	0,00	0,00	0,00	0,00	0,00
TOTALE	0,00	0,00	0,00	0,00	0,00	0,00	0,00	0,00

- (a) L'importo "TOTALE" dell'ultima riga corrisponde alla somma delle due voci "Fondo pluriennale di parte corrente" e "Fondo pluriennale in c/capitale" iscritte in entrata del bilancio di previsione dell'esercizio 2018. In ciascuna riga, in corrispondenza di ciascun programma di spesa, indicare la stima degli impegni che si prevede di assumere alla data del 31 dicembre dell'esercizio in corso di gestione imputati agli esercizi successivi finanziati dal fondo pluriennale vincolato (sono compresi anche gli impegni assunti negli esercizi precedenti con imputazione agli esercizi successivi) o, se tale stima non risulti possibile, l'importo delle previsioni definitive di spesa del fondo pluriennale vincolato del bilancio dell'esercizio in corso di gestione. Se il bilancio di previsione è approvato dopo il 31 dicembre, indicare l'importo degli impegni assunti negli esercizi precedenti con imputazione agli esercizi successivi determinato sulla base di dati di preconsuntivo. Nel bilancio di previsione dell'esercizio di entrata in vigore della riforma tale importo è pari a 0, a meno che il bilancio non sia approvato dopo il riaccertamento straordinario dei residui. In tal caso indicare l'importo del fondo pluriennale vincolato determinato in tale occasione.
- (b) Indicare l'importo presunto alla data del 31 dicembre 2017 delle spese impegnate negli esercizi precedenti all'esercizio 2018, con copertura costituita dal fondo pluriennale vincolato, imputate all'esercizio 2018. Nel primo esercizio di entrata in vigore della riforma, se il bilancio di previsione è approvato dopo il riaccertamento straordinario dei residui, indicare la differenza tra i residui passivi cancellati e reimputati all'esercizio 2018 e i residui attivi cancellati e reimputati all'esercizio 2018 in occasione del riaccertamento straordinario dei residui.
- (c) Risultato possibile stanziare nel bilancio di previsione annuale e pluriennale il fondo pluriennale vincolato anche nel caso di investimenti per i quali non risulta motivatamente possibile individuare l'esigibilità della spesa. Le cause che non hanno reso ancora possibile porre in essere la programmazione necessaria per definire il cronoprogramma della spesa sono dettagliatamente indicate nella Nota integrativa al bilancio. In caso di mancato impegno gli stanziamenti di tale colonna vanno in economia.
- (d) Per ciascuna riga, indicare l'importo delle previsioni di spesa relative al fondo pluriennale vincolato stanziato nel bilancio di previsione dell'esercizio 2018. L'importo della voce "Totale" dell'ultima riga corrisponde al totale del fondo pluriennale stanziato in spesa nel bilancio di previsione dell'esercizio 2018 e alla somma delle prime due voci iscritte in entrata del bilancio di previsione dell'esercizio 2019, al netto della voce "Totale missioni" della colonna (g).
- (e) Il prospetto è compilato con riferimento a ciascun esercizio considerato nel bilancio. Nel prospetto relativo all'anno N (ad esempio 2015), indicare 2015 al posto di N, 2016 al posto di N+1, etc.



[Handwritten signature]

COMPOSIZIONE PER MISSIONI E PROGRAMMI DEL FONDO PLURIENNALE VINCOLATO DELL'ESERCIZIO 2019 DI RIFERIMENTO DEL BILANCIO 2018*

MISSIONI E PROGRAMMI	Fondo pluriennale vincolato al 31 dicembre dell'esercizio 2018	Spese impegnate negli esercizi precedenti con copertura costituita dal fondo pluriennale vincolato e imputate all'esercizio 2019	Quota del fondo pluriennale vincolato al 31 dicembre dell'esercizio 2018, non destinata ad essere utilizzata nell'esercizio 2019 e rinviata all'esercizio 2020 e successivi	Spese che si prevede di impegnare nell'esercizio 2019, con copertura costituita dal fondo pluriennale vincolato con imputazione agli esercizi:				Fondo pluriennale vincolato al 31 dicembre dell'esercizio 2019
				2020	2021	Anni successivi	Imputazione non ancora definitiva	
	(a)	(b)	(c)=(a) - (b)	(d)	(e)	(f)	(g)	(h) = (c)+(d)+(e)+(f) + (g)
01 MISSIONE 01 - Servizi istituzionali, generali e di gestione								
01 Organi istituzionali	0,00	0,00	0,00	0,00	0,00	0,00	0,00	0,00
02 Segreteria generale	0,00	0,00	0,00	0,00	0,00	0,00	0,00	0,00
10 Risorse umane	0,00	0,00	0,00	0,00	0,00	0,00	0,00	0,00
TOTALE MISSIONE 01 - Servizi istituzionali, generali e di gestione	0,00	0,00	0,00	0,00	0,00	0,00	0,00	0,00
16 MISSIONE 16 - Agricoltura, politiche agroalimentari e pesca								
01 Sviluppo del settore agricolo e del sistema agroalimentare	0,00	0,00	0,00	0,00	0,00	0,00	0,00	0,00
TOTALE MISSIONE 16 - Agricoltura, politiche agroalimentari e pesca	0,00	0,00	0,00	0,00	0,00	0,00	0,00	0,00
20 MISSIONE 20 - FONDI E ACCANTONAMENTI								
03 Altri fondi	0,00	0,00	0,00	0,00	0,00	0,00	0,00	0,00
TOTALE MISSIONE 20 - FONDI E ACCANTONAMENTI	0,00	0,00	0,00	0,00	0,00	0,00	0,00	0,00
99 MISSIONE 99 - SERVIZI PER CONTO TERZI								
01 Servizi per conto terzi - Partite di giro	0,00	0,00	0,00	0,00	0,00	0,00	0,00	0,00
TOTALE MISSIONE 99 - SERVIZI PER CONTO TERZI	0,00	0,00	0,00	0,00	0,00	0,00	0,00	0,00
TOTALE	0,00	0,00	0,00	0,00	0,00	0,00	0,00	0,00

- (a) L'importo "TOTALE" dell'ultima riga corrisponde alla somma delle due voci "Fondo pluriennale di parte corrente" e "Fondo pluriennale in c/capitale" iscritte in entrata del bilancio di previsione dell'esercizio 2018. In ciascuna riga, in corrispondenza di ciascun programma di spesa, indicare la stima degli impegni che si prevede di assumere alla data del 31 dicembre dell'esercizio in corso di gestione imputati agli esercizi successivi finanziati dal fondo pluriennale vincolato (sono compresi anche gli impegni assunti negli esercizi precedenti con imputazione agli esercizi successivi) o, se tale stima non risulti possibile, l'importo delle previsioni definitive di spesa del fondo pluriennale vincolato del bilancio dell'esercizio in corso di gestione. Se il bilancio di previsione è approvato dopo il 31 dicembre, indicare l'importo degli impegni assunti negli esercizi precedenti con imputazione agli esercizi successivi determinato sulla base di dati di preconsuntivo. Nel bilancio di previsione dell'esercizio di entrata in vigore della riforma tale importo è pari a 0, a meno che il bilancio non sia approvato dopo il riaccertamento straordinario dei residui. In tal caso indicare l'importo del fondo pluriennale vincolato determinato in tale occasione.
- (b) Indicare l'importo presunto alla data del 31 dicembre 2017 delle spese impegnate negli esercizi precedenti all'esercizio 2018, con copertura costituita dal fondo pluriennale vincolato, imputate all'esercizio 2018. Nel primo esercizio di entrata in vigore della riforma, se il bilancio di previsione è approvato dopo il riaccertamento straordinario dei residui, indicare la differenza tra i residui passivi cancellati e reimputati all'esercizio 2018 e i residui attivi cancellati e reimputati all'esercizio 2018 in occasione del riaccertamento straordinario dei residui.
- (c) Risulta possibile stanziare nel bilancio di previsione annuale e pluriennale il fondo pluriennale vincolato anche nel caso di investimenti per i quali non risulta motivatamente possibile individuare l'esigibilità della spesa. Le cause che non hanno reso ancora possibile porre in essere la programmazione necessaria per definire il cronoprogramma della spesa sono dettagliatamente indicate nella Nota integrativa al bilancio. In caso di mancato impegno gli stanziamenti di tale colonna vanno in economia.
- (d) Per ciascuna riga, indicare l'importo delle previsioni di spesa relative al fondo pluriennale vincolato stanziato nel bilancio di previsione dell'esercizio 2018. L'importo della voce "Totale" dell'ultima riga corrisponde al totale del fondo pluriennale stanziato in spesa nel bilancio di previsione dell'esercizio 2018 e alla somma delle prime due voci iscritte in entrata del bilancio di previsione dell'esercizio 2019, al netto della voce "Totale missioni" della colonna (g).
- * Il prospetto è compilato con riferimento a ciascun esercizio considerato nel bilancio. Nel prospetto relativo all'anno N (ad esempio 2015), indicare 2015 al posto di N, 2016 al posto di N+1, etc.




[Handwritten signature]

COMPOSIZIONE PER MISSIONI E PROGRAMMI DEL FONDO PLURIENNALE VINCOLATO DELL'ESERCIZIO 2020 DI RIFERIMENTO DEL BILANCIO 2018*

MISSIONI E PROGRAMMI	Fondo pluriennale vincolato al 31 dicembre dell'esercizio 2019	Spese impegnate negli esercizi precedenti con copertura costituita dal fondo pluriennale vincolato e imputate all'esercizio 2020	Quota del fondo pluriennale vincolato al 31 dicembre dell'esercizio 2019, non destinata ad essere utilizzata nell'esercizio 2020 e rinvia all'esercizio 2021 e successivi	Spese che si prevede di impegnare nell'esercizio 2020, con copertura costituita dal fondo pluriennale vincolato con imputazione agli esercizi:				Fondo pluriennale vincolato al 31 dicembre dell'esercizio 2020
				2021	2022	Anni successivi	Imputazione non ancora definita	
	(a)	(b)	(c)=(a) - (b)	(d)	(e)	(f)	(g)	(h) = (c)+(d)+(e)+(f) + (g)
01 MISSIONE 01 - Servizi istituzionali, generali e di gestione								
01 Organi istituzionali	0,00	0,00	0,00	0,00	0,00	0,00	0,00	0,00
02 Segreteria generale	0,00	0,00	0,00	0,00	0,00	0,00	0,00	0,00
10 Risorse umane	0,00	0,00	0,00	0,00	0,00	0,00	0,00	0,00
TOTALE MISSIONE 01 - Servizi istituzionali, generali e di gestione	0,00	0,00	0,00	0,00	0,00	0,00	0,00	0,00
16 MISSIONE 16 - Agricoltura, politiche agroalimentari e pesca								
01 Sviluppo del settore agricolo e del sistema agroalimentare	0,00	0,00	0,00	0,00	0,00	0,00	0,00	0,00
TOTALE MISSIONE 16 - Agricoltura, politiche agroalimentari e pesca	0,00	0,00	0,00	0,00	0,00	0,00	0,00	0,00
20 MISSIONE 20 - FONDI E ACCANTONAMENTI								
03 Altri fondi	0,00	0,00	0,00	0,00	0,00	0,00	0,00	0,00
TOTALE MISSIONE 20 - FONDI E ACCANTONAMENTI	0,00	0,00	0,00	0,00	0,00	0,00	0,00	0,00
99 MISSIONE 99 - SERVIZI PER CONTO TERZI								
01 Servizi per conto terzi - Partite di giro	0,00	0,00	0,00	0,00	0,00	0,00	0,00	0,00
TOTALE MISSIONE 99 - SERVIZI PER CONTO TERZI	0,00	0,00	0,00	0,00	0,00	0,00	0,00	0,00
TOTALE	0,00	0,00	0,00	0,00	0,00	0,00	0,00	0,00

- (a) L'importo "TOTALE" dell'ultima riga corrisponde alla somma delle due voci "Fondo pluriennale di parte corrente" e "Fondo pluriennale in c/capitale" iscritte in entrata del bilancio di previsione dell'esercizio 2018. In ciascuna riga, in corrispondenza di ciascun programma di spesa, indicare la stima degli impegni che si prevede di assumere alla data del 31 dicembre dell'esercizio in corso di gestione imputati agli esercizi successivi finanziati dal fondo pluriennale vincolato (sono compresi anche gli impegni assunti negli esercizi precedenti con imputazione agli esercizi successivi) o, se tale stima non risulti possibile, l'importo delle previsioni definitive di spesa del fondo pluriennale vincolato del bilancio dell'esercizio in corso di gestione. Se il bilancio di previsione è approvato dopo il 31 dicembre, indicare l'importo degli impegni assunti negli esercizi precedenti con imputazione agli esercizi successivi determinato sulla base di dati di preconsuntivo. Nel bilancio di previsione dell'esercizio di entrata in vigore della riforma tale importo è pari a 0, a meno che il bilancio non sia approvato dopo il riaccertamento straordinario dei residui. In tal caso indicare l'importo del fondo pluriennale vincolato determinato in tale occasione.
- (b) Indicare l'importo presunto alla data del 31 dicembre 2017 delle spese impegnate negli esercizi precedenti all'esercizio 2018, con copertura costituita dal fondo pluriennale vincolato, imputate all'esercizio 2018. Nel primo esercizio di entrata in vigore della riforma, se il bilancio di previsione è approvato dopo il riaccertamento straordinario dei residui, indicare la differenza tra i residui passivi cancellati e reimputati all'esercizio 2018 e i residui attivi cancellati e reimputati all'esercizio 2018 in occasione del riaccertamento straordinario dei residui.
- (c) Risultato possibile stanziare nel bilancio di previsione annuale e pluriennale il fondo pluriennale vincolato anche nel caso di investimenti per i quali non risulta motivatamente possibile individuare l'esigibilità della spesa. Le cause che non hanno reso ancora possibile porre in essere la programmazione necessaria per definire il cronoprogramma della spesa sono dettagliatamente indicate nella Nota integrativa al bilancio. In caso di mancato impegno gli stanziamenti di tale colonna vanno in economia.
- (d) Per ciascuna riga, indicare l'importo delle previsioni di spesa relative al fondo pluriennale vincolato stanziato nel bilancio di previsione dell'esercizio 2018. L'importo della voce "Totale" dell'ultima riga corrisponde al totale del fondo pluriennale stanziato in spesa nel bilancio di previsione dell'esercizio 2018 e alla somma delle prime due voci iscritte in entrata del bilancio di previsione dell'esercizio 2019, al netto della voce "Totale missioni" della colonna (g).
- * Il prospetto è compilato con riferimento a ciascun esercizio considerato nel bilancio. Nel prospetto relativo all'anno N (ad esempio 2015), indicare 2015 al posto di N, 2016 al posto di N+1, etc.






AGENZIA REGIONE CALABRIA per le EROGAZIONI IN AGRICOLTURA

ALLEGATO - I

EQUILIBRI DI BILANCIO E RISPETTO DEI VINCOLI



A handwritten signature in blue ink is written over the stamp. The signature is cursive and appears to be "G. G. G. G.".

**BILANCIO DI PREVISIONE
EQUILIBRI DI BILANCIO
(solo per le Regioni)*
2018-2019-2020**

EQUILIBRI DI BILANCIO		COMPETENZA ANNO 2018	COMPETENZA ANNO 2019	COMPETENZA ANNO 2020
Utilizzo risultato di amministrazione presunto per il finanziamento di spese correnti e al rimborso di prestiti (**)	(+)	0,00	0,00	0,00
Ripiano disavanzo presunto di amministrazione esercizio precedente (1)	(-)	0,00	0,00	0,00
Fondo pluriennale vincolato per spese correnti iscritto in entrata	(+)	0,00	0,00	0,00
Entrate titoli 1-2-3	(+)	13.180.814,57	8.974.570,00	8.905.000,00
Entrate in conto capitale per Contributi agli investimenti direttamente destinati al rimborso di prestiti da amministrazioni pubbliche (2)	(+)	0,00	0,00	0,00
Entrate Titolo 4.03 - Altri trasferimenti in conto capitale	(+)	0,00	0,00	0,00
Entrate in c/capitale destinate all'estinzione anticipata di prestiti (3)	(+)	0,00	0,00	0,00
Entrate per accensioni di prestiti destinate all'estinzione anticipata di prestiti	(+)	0,00	0,00	0,00
Entrate di parte capitale destinate a spese correnti in base a specifiche disposizioni di legge o dei principi contabili	(+)	0,00	0,00	0,00
Spese correnti	(-)	13.010.814,57	8.859.570,00	8.825.000,00
- di cui fondo pluriennale vincolato		0,00	0,00	0,00
Spese Titolo 2.04 - Altri trasferimenti in conto capitale	(-)	0,00	0,00	0,00
Variazioni di attività finanziarie (se negativo) (4)	(-)	0,00	0,00	0,00
Rimborso prestiti	(-)	0,00	0,00	0,00
- di cui Fondo anticipazioni di liquidità (DL 35/2013 e successive modifiche e rifinanziamenti)		0,00	0,00	0,00
- di cui per estinzione anticipata di prestiti		0,00	0,00	0,00
A) Equilibrio di parte corrente		170.000,00	115.000,00	80.000,00
Utilizzo risultato presunto di amministrazione per il finanziamento di spese d'investimento (**)	(+)	0,00	0,00	0,00
Fondo pluriennale vincolato per spese in conto capitale iscritto in entrata	(+)	0,00	0,00	0,00
Entrate in conto capitale (titolo 4)	(+)	0,00	0,00	0,00
Entrate Titolo 5.01.01 - Alienazione di partecipazioni	(+)	0,00	0,00	0,00
Entrate per accensione prestiti (titolo 6)	(+)	0,00	0,00	0,00
Entrate in conto capitale per Contributi agli investimenti direttamente destinati al rimborso di prestiti da amministrazioni pubbliche (2)	(-)	0,00	0,00	0,00
Entrate in c/capitale destinate all'estinzione anticipata di prestiti (3)	(-)	0,00	0,00	0,00
Entrate di parte capitale destinate a spese correnti in base a specifiche disposizioni di legge o dei principi contabili	(-)	0,00	0,00	0,00
Entrate per accensioni di prestiti destinate all'estinzione anticipata di prestiti	(-)	0,00	0,00	0,00
Entrate Titolo 4.03 - Altri trasferimenti in conto capitale	(-)	0,00	0,00	0,00
Spese in conto capitale	(-)	170.000,00	115.000,00	80.000,00
- di cui fondo pluriennale vincolato		0,00	0,00	0,00
Spese Titolo 2.04 - Altri trasferimenti in conto capitale	(+)	0,00	0,00	0,00
Spese Titolo 3.01.01 - Acquisizioni di partecipazioni e conferimenti di capitale	(-)	0,00	0,00	0,00
Disavanzo pregresso derivante da debito autorizzato e non contratto (presunto)	(-)	0,00	0,00	0,00
Variazioni di attività finanziarie (se positivo)	(+)	0,00	0,00	0,00
B) Equilibrio di parte capitale		-170.000,00	-115.000,00	-80.000,00
Utilizzo risultato presunto di amministrazione al finanziamento di attività finanziarie (**)	(+)	0,00	0,00	0,00
Entrate titolo 5.00 - Entrate da riduzione di attività finanziarie	(+)	0,00	0,00	0,00
Spese titolo 3.00 - Spese per incremento attività finanziarie	(-)	0,00	0,00	0,00
Entrate Titolo 5.01.01 - Alienazione di partecipazioni	(-)	0,00	0,00	0,00
Spese Titolo 3.01.01 - Acquisizioni di partecipazioni e conferimenti di capitale	(+)	0,00	0,00	0,00
C) Variazioni attività finanziaria		0,00	0,00	0,00
EQUILIBRIO FINALE (D=A+B)		0,00	0,00	0,00

Saldo corrente ai fini della copertura degli investimenti pluriennali delle Regioni a statuto ordinario (5)

A) Equilibrio di parte corrente		170.000,00	115.000,00	80.000,00
Utilizzo risultato di amministrazione destinato al finanziamento di spese correnti e al rimborso di prestiti	(-)	0,00	0,00	0,00
Fondo pluriennale vincolato per spese correnti iscritto in entrata al netto delle componenti non vincolate derivanti dal riaccertamento ord.	(-)	0,00	0,00	0,00
Entrate titoli 1-2-3 non sanitarie con specifico vincolo di destinazione	(-)	0,00	0,00	0,00
Entrate titoli 1-2-3 destinate al finanziamento del SSN	(-)	0,00	0,00	0,00
Spese correnti non sanitarie finanziate da entrate con specifico vincolo di destinazione	(+)	0,00	0,00	0,00
Fondo pluriennale vincolato di parte corrente (di spesa) al netto delle componenti non vincolate derivanti dal riaccertamento ord.	(+)	0,00	0,00	0,00
Spese correnti finanziate da entrate destinate al SSN	(+)	0,00	0,00	0,00
Equilibrio di parte corrente ai fini della copertura degli investimenti pluriennali		170.000,00	115.000,00	80.000,00




(*) Indicare gli anni di riferimento 2018, 2019 e 2020.

(**) In sede di approvazione del bilancio di previsione è consentito l'utilizzo della sola quota vincolata del risultato di amministrazione presunto. Nel corso dell'esercizio è consentito l'utilizzo anche della quota accantonata se il bilancio è approvato a seguito della verifica prevista dall'articolo 42, comma 9, prospetto concernente il risultato di amministrazione presunto dell'anno precedente aggiornato sulla base di un pre-consuntivo dell'esercizio precedente. È consentito l'utilizzo anche della quota destinata agli investimenti e della quota libera del risultato di amministrazione dell'anno precedente a seguito dell'approvazione del rendiconto dell'anno precedente.

Comprende anche l'utilizzo del fondo del DL 35/2011

- (1) Escluso il disavanzo derivante dal debito autorizzato e non contratto
- (2) Corrispondono alle entrate in conto capitale relative ai soli contributi agli investimenti destinati al rimborso prestiti corrispondenti alla voce del piano dei conti finanziario con codifica E.4.02.06.00.000.
- (3) Il corrispettivo della cessione di beni immobili può essere destinato all'estinzione anticipata di prestiti - principio applicato della contabilità finanziaria 3.13.
- (4) Le spese correnti finanziate da entrate con specifico vincolo di destinazione comprendono quelle finanziate da entrate vincolate accertate nell'esercizio, da FPV d'entrata. Gli stanziamenti di spesa considerati nella voce comprendono il relativo FPV di spesa.
- (5) Con riferimento a ciascun esercizio, il saldo positivo dell'equilibrio di parte corrente in termini di competenza finanziaria può costituire copertura agli investimenti imputati agli esercizi successivi per un importo non superiore al minore valore tra la media dei saldi di parte corrente in termini di competenza e la media dei saldi di parte corrente in termini di cassa registrati negli ultimi tre esercizi rendicontati, se sempre positivi, determinati al netto dell'utilizzo dell'avanzo di amministrazione, del fondo di cassa, e delle entrate non ricorrenti che non hanno dato copertura a impegni, o pagamenti, delle gestioni vincolati e delle risorse riguardanti il finanziamento del Servizio sanitario nazionale.
- (6) Con riferimento a ciascun esercizio, il saldo positivo dell'equilibrio di parte corrente in termini di competenza finanziaria può costituire copertura agli investimenti imputati agli esercizi successivi per un importo non superiore alla media dei saldi di parte corrente in termini di competenza registrati negli ultimi tre esercizi rendicontati, se sempre positivi, determinati al netto dell'utilizzo dell'avanzo di amministrazione, e delle entrate non ricorrenti che non hanno dato copertura a impegni.




**BILANCIO DI PREVISIONE
PROSPETTO VERIFICA RISPETTO DEI VINCOLI DI FINANZA PUBBLICA**


EQUILIBRIO DI BILANCIO DI CUI ALL'ART. 9 DELLA LEGGE N. 243/2012		COMPETENZA ANNO 2018	COMPETENZA ANNO 2019	COMPETENZA ANNO 2020
A1) Fondo pluriennale vincolato di entrata per spese correnti (dal 2020 quota finanziata da entrate finali)	(+)	0,00	0,00	0,00
A2) Fondo pluriennale vincolato di entrata in conto capitale al netto delle quote finanziate da debito (dal 2020 quota finanziata da entrate finali)	(+)	0,00	0,00	0,00
A3) Fondo pluriennale vincolato di entrata per partite finanziarie (dal 2020 quota finanziata da entrate finali)	(+)	0,00	0,00	0,00
A) Fondo pluriennale vincolato di entrata (A1+A2+A3)	(+)	0,00	0,00	0,00
C) Titolo 2 - Trasferimenti correnti validi ai fini dei saldi finanza pubblica	(+)	13.180.814,57	8.974.570,00	8.905.000,00
D) Titolo 3 - Entrate extratributarie	(+)	0,00	0,00	0,00
G) SPAZI FINANZIARI ACQUISITI ⁽¹⁾	(+)	0,00	0,00	0,00
H1) Titolo 1 - Spese correnti al netto del fondo pluriennale vincolato	(+)	13.010.814,57	8.859.570,00	8.825.000,00
H2) Fondo pluriennale vincolato di parte corrente (dal 2020 quota finanziata da entrate finali)	(+)	0,00	0,00	0,00
H3) Fondo crediti di dubbia esigibilità di parte corrente ⁽²⁾	(-)	0,00	0,00	0,00
H4) Fondo contenzioso (destinato a confluire nel risultato di amministrazione)	(-)	0,00	0,00	0,00
H5) Altri accantonamenti (destinati a confluire nel risultato di amministrazione) ⁽³⁾	(-)	0,00	0,00	0,00
H) Titolo 1 - Spese correnti valide ai fini dei saldi di finanza pubblica (H=H1+H2-H3-H4-H5)		13.010.814,57	8.859.570,00	8.825.000,00
I1) Titolo 2 - Spese in c/ capitale al netto del fondo pluriennale vincolato	(+)	170.000,00	115.000,00	80.000,00
I2) Fondo pluriennale vincolato in c/capitale al netto delle quote finanziate da debito (dal 2020 quota finanziata da entrate finali)	(+)	0,00	0,00	0,00
I3) Fondo crediti di dubbia esigibilità in c/capitale ⁽²⁾	(-)	0,00	0,00	0,00
I4) Altri accantonamenti (destinati a confluire nel risultato di amministrazione) ⁽³⁾	(-)	0,00	0,00	0,00
I) Titolo 2 - Spese in c/capitale valide ai fini dei saldi di finanza pubblica (I=I1+I2-I3-I4)		170.000,00	115.000,00	80.000,00
M) SPAZI FINANZIARI CEDUTI ⁽¹⁾	(-)	0,00	0,00	0,00
N) EQUILIBRIO DI BILANCIO AI SENSI DELL'ARTICOLO 9 DELLA LEGGE N. 243/2012 ⁽⁴⁾ (N=A+B+C+D+E+F+G-H-I-L-M)		0,00	0,00	0,00

- 1) Gli spazi finanziari acquisiti o ceduti attraverso i patti regionalizzati e nazionali sono disponibili all'indirizzo <http://www.rgs.mef.gov.it/VERSIONE-I/> - Sezione 'Pareggio bilancio e Patto stabilità' e all'interno dell'applicativo del pareggio al modello VARPATTI. Nelle more della formalizzazione dei patti regionali e nazionali, non è possibile indicare gli spazi che si prevede di acquisire. Indicare solo gli spazi che si intende cedere.
- 2) Al fine di garantire una corretta verifica dell'effettivo rispetto del saldo, indicare il fondo crediti di dubbia esigibilità al netto dell'eventuale quota finanziata dall'avanzo (iscritto in variazione a seguito dell'approvazione del rendiconto).
- 3) I fondi di riserva e i fondi speciali non sono destinati a confluire nel risultato di amministrazione. Indicare solo i fondi non finanziati dall'avanzo.
- 4) L'ente è in equilibrio di bilancio ai sensi dell'articolo 9 della legge n. 243 del 2012 se la somma algebrica degli addendi del prospetto, da (A) a (M) è pari a 0 o positivo, salvo gli enti cui è richiesto di conseguire un saldo positivo, che sono in equilibrio se presentano un risultato pari o superiore al saldo positivo richiesto.



[Handwritten signature]

A handwritten signature in blue ink, consisting of several fluid, connected strokes.




AGENZIA REGIONE CALABRIA per le EROGAZIONI IN AGRICOLTURA

ALLEGATO - L

PIANO DEGLI INDICATORI DI BILANCIO

(art. 18-bis del D.Lgs. 23 giugno 2011, n. 118.)



**PIANO DEGLI INDICATORI DI BILANCIO DEGLI ORGANISMI E DEGLI ENTI STRUMENTALI DELLE REGIONI E DELLE PROVINCE AUT.
BILANCIO DI PREVISIONE ESERCIZI 2018, 2019 E 2020, APPROVATO IL
INDICATORI SINTETICI**

TIPOLOGIA INDICATORE	DEFINIZIONE	VALORE INDICATORE (indicare tante colonne quanti sono gli esercizi considerati nel bilancio di previsione) (dati percentuali)		
		2018	2019	2020
1 Rigidità strutturale di bilancio				
1.1 Incidenza spese rigide (disavanzo, personale e debito) su entrate correnti	[Disavanzo iscritto in spesa + Stanziamenti competenza (Macroaggregati 1.1 "Redditi di lavoro dipendente" + 1.7 "Interessi passivi" + Titolo 4 "Rimborso prestiti" + "IRAP" [pdc U.1.02.01.01] - FPV entrata concernente il Macroaggregato 1.1 + FPV spesa concernente il Macroaggregato 1.1)] / (Stanziamenti di competenza dei primi tre titoli delle Entrate)	18,20%	25,71%	24,80%
2 Entrate correnti				
2.1 Indicatore di realizzazione delle previsioni di competenza concernenti le entrate correnti	Media accertamenti primi tre titoli di entrata nei tre esercizi precedenti / Stanziamenti di competenza dei primi tre titoli delle "Entrate correnti" (4)	44,48%	65,32%	65,83%
2.2 Indicatore di realizzazione delle previsioni di cassa correnti	Media incassi primi tre titoli di entrata nei tre esercizi precedenti / Stanziamenti di cassa dei primi tre titoli delle "Entrate correnti" (4)	38,46%		
2.3 Indicatore di realizzazione delle previsioni di competenza concernenti le entrate proprie	Media accertamenti nei tre esercizi precedenti (pdc E.1.01.00.00.000 "Tributi" - "Compartecipazioni di tributi" E.1.01.04.00.000 + E.3.00.00.00.000 "Entrate extratributarie") / Stanziamenti di competenza dei primi tre titoli delle "Entrate correnti" (4)	0,45%	0,65%	0,66%
2.4 Indicatore di realizzazione delle previsioni di cassa concernenti le entrate proprie	Media incassi nei tre esercizi precedenti (pdc E.1.01.00.00.000 "Tributi" - "Compartecipazioni di tributi" E.1.01.04.00.000 + E.3.00.00.00.000 "Entrate extratributarie") / Stanziamenti di cassa dei primi tre titoli delle "Entrate correnti" (4)	0,28%		
3 Spese di personale				
3.1 Incidenza spesa personale sulla spesa corrente (Indicatore di equilibrio economico-finanziario)	Stanziamenti di competenza (Macroaggregato 1.1 + IRAP [pdc U.1.02.01.01] - FPV entrata concernente il Macroaggregato 1.1 + FPV spesa concernente il Macroaggregato 1.1) / Stanziamenti competenza (Spesa corrente - FCDE corrente - FPV di entrata concernente il Macroaggregato 1.1 + FPV spesa concernente il Macroaggregato 1.1)	18,43%	26,04%	25,03%
3.2 Incidenza del salario accessorio ed incentivante rispetto al totale della spesa di personale <i>Indica il peso delle componenti afferenti la contrattazione decentrata dell'ente rispetto al totale dei redditi da lavoro</i>	Stanziamenti di competenza (pdc 1.01.01.004 + 1.01.01.008 "indennità e altri compensi al personale a tempo indeterminato e determinato" + pdc 1.01.01.003 + 1.01.01.007 "straordinario a tempo indeterminato e determinato" + FPV in uscita concernente il Macroaggregato 1.1 - FPV di entrata concernente il Macroaggregato 1.1) / Stanziamenti di competenza (Macroaggregato 1.1 + pdc 1.02.01.01 "IRAP" - FPV di entrata concernente il Macroaggregato 1.1 + FPV spesa concernente il Macroaggregato 1.1)	18,84%	22,78%	19,46%
3.3 Incidenza della spesa di personale con forme di contratto flessibile <i>Indica come gli enti soddisfano le proprie esigenze di risorse umane, mixando le varie alternative contrattuali più rigide (personale dipendente) o meno rigide (forme di lavoro flessibile)</i>	Stanziamenti di competenza (pdc U.1.03.02.010 "Consulenze" + pdc U.1.03.02.12 "lavoro flessibile/LSU/Lavoro interinale") / Stanziamenti di competenza (Macroaggregato 1.1 "Redditi di lavoro dipendente" + pdc U.1.02.01.01 "IRAP" + FPV in uscita concernente il Macroaggregato 1.1 - FPV in entrata concernente il Macroaggregato 1.1)	314,27%	179,29%	185,63%
4 Interessi passivi				
4.1 Incidenza degli interessi passivi sulle entrate correnti (che ne costituiscono la fonte di copertura)	Stanziamenti di competenza Macroaggregato 1.7 "Interessi passivi" / Stanziamenti di competenza primi tre titoli ("Entrate correnti")	0,00%	0,00%	0,00%
4.2 Incidenza degli interessi sulle anticipazioni sul totale degli interessi passivi	Stanziamenti di competenza voce del piano dei conti finanziario U.1.07.06.04.000 "Interessi passivi su anticipazioni di tesoreria" / Stanziamenti di competenza Macroaggregato 1.7 "Interessi passivi"	0,00%	100,00%	0,00%
4.3 Incidenza degli interessi di mora sul totale degli interessi passivi	Stanziamenti di competenza voce del piano dei conti finanziario U.1.07.06.02.000 "Interessi di mora" / Stanziamenti di competenza Macroaggregato 1.7 "Interessi passivi"	0,00%	0,00%	0,00%
5 Investimenti				
5.1 Incidenza investimenti su spesa corrente e in conto capitale	Totale stanziamento di competenza Macroaggregati 2.2 + 2.3 al netto dei relativi FPV / Totale stanziamento di competenza titolo 1 e 2 della spesa al netto del FPV	1,29%	1,28%	0,90%
5.2 Quota investimenti complessivi finanziati dal risparmio corrente	Margine corrente di competenza / Stanziamenti di competenza (Macroaggregato 2.2 "Investimenti fissi lordi e acquisto di terreni" + Macroaggregato 2.3 "Contributi agli investimenti") (10)	100,00%	0,00%	0,00%
5.3 Quota investimenti complessivi finanziati dal saldo positivo delle partite finanziarie	Saldo positivo di competenza delle partite finanziarie / Stanziamenti di competenza (Macroaggregato 2.2 "Investimenti fissi lordi e acquisto di terreni" + Macroaggregato 2.3 "Contributi agli investimenti") (10)	0,00%	0,00%	0,00%
5.4 Quota investimenti complessivi finanziati da debito	Stanziamenti di competenza (Titolo 6 "Accensione di prestiti" - Categoria 6.02.02 "Anticipazioni" - Categoria 6.03.03 "Accensione prestiti a seguito di escussione di garanzie" - Accensioni di prestiti da rinegoziazioni) / Stanziamenti di competenza (Macroaggregato 2.2 "Investimenti fissi lordi e acquisto di terreni" + Macroaggregato 2.3 "Contributi agli investimenti") (10)	0,00%	0,00%	0,00%
6 Debiti non finanziari				
6.1 Indicatore di smaltimento debiti commerciali	Stanziamento di cassa (Macroaggregati 1.3 "Acquisto di beni e servizi" + 2.2 "Investimenti fissi lordi e acquisto di terreni") / stanziamenti di competenza e residui al netto dei relativi FPV (Macroaggregati 1.3 "Acquisto di beni e servizi" + 2.2 "Investimenti fissi lordi e acquisto di terreni") - relativi FPV	137,31%		
6.2 Indicatore di smaltimento debiti verso altre amministrazioni pubbliche	Stanziamento di cassa [Trasferimenti correnti a Amministrazioni Pubbliche (U.1.04.01.00.000) + Trasferimenti di tributi (U.1.05.00.00.000) + Fondi perequativi (U.1.06.00.00.000) + Contributi agli investimenti a Amministrazioni pubbliche (U.2.03.01.00.000) + Altri trasferimenti in conto capitale (U.2.04.01.00.000 + U.2.04.11.00.000 + U.2.04.16.00.000 + U.2.04.21.00.000)] / stanziamenti di competenza e residui, al netto dei relativi FPV, dei [Trasferimenti correnti a Amministrazioni Pubbliche (U.1.04.01.00.000) + Trasferimenti di tributi (U.1.05.00.00.000) + Fondi perequativi (U.1.06.00.00.000) + Contributi agli investimenti a Amministrazioni pubbliche (U.2.03.01.00.000) + Altri trasferimenti in conto capitale (U.2.04.01.00.000 + U.2.04.11.00.000 + U.2.04.16.00.000 + U.2.04.21.00.000)]	0,00%		



TIPOLOGIA INDICATORE	DEFINIZIONE	VALORE INDICATORE (indicare tante colonne quanti sono gli esercizi considerati nel bilancio di previsione) (dati percentuali)			
		2018	2019	2020	
7	Debiti finanziari				
7.1	Incidenza estinzioni debiti finanziari	(Totale competenza Titolo 4 della spesa) / Debito da finanziamento al 31/12 dell'esercizio precedente (2)	0,00%	0,00%	0,00%
7.2	Sostenibilità debiti finanziari	Stanzamenti di competenza [1.7 "Interessi passivi" - "Interessi di mora" (U.1.07.06.02.000) - "Interessi per anticipazioni prestiti" (U.1.07.06.04.000)] + Titolo 4 della spesa - (Entrate categoria 4.02.06 "Contributi agli investimenti direttamente destinati al rimborso dei prestiti da amministrazioni pubbliche + Trasferimenti in conto capitale per assunzione di debiti dell'amministrazione da parte di amministrazioni pubbliche (E.4.03.01.00.000) + Trasferimenti in conto capitale da parte di amministrazioni pubbliche per cancellazione di debiti dell'amministrazione (E.4.03.04.00.000)) / Stanzamenti competenza titoli 1, 2 e 3 delle entrate	0,00%	0,00%	0,00%
8	Composizione avanzo di amministrazione presunto dell'esercizio precedente (5)				
8.1	Incidenza quota libera di parte corrente nell'avanzo presunto	Quota libera di parte corrente dell'avanzo presunto/Avanzo di amministrazione presunto (6)	0,00%		
8.2	Incidenza quota libera in c/capitale nell'avanzo presunto	Quota libera in conto capitale dell'avanzo presunto/Avanzo di amministrazione presunto (7)	0,00%		
8.3	Incidenza quota accantonata nell'avanzo presunto	Quota accantonata dell'avanzo presunto/Avanzo di amministrazione presunto (8)	0,00%		
8.4	Incidenza quota vincolata nell'avanzo presunto	Quota vincolata dell'avanzo presunto/Avanzo di amministrazione presunto (9)	0,00%		
9	Disavanzo di amministrazione presunto dell'esercizio precedente				
9.1	Quota disavanzo che si prevede di ripianare nell'esercizio	Disavanzo iscritto in spesa del bilancio di previsione / Totale disavanzo di amministrazione di cui alla lettera E dell'allegato riguardante il risultato di amministrazione presunto (3)	0,00%	0,00%	0,00%
9.2	Sostenibilità patrimoniale del disavanzo presunto	Totale disavanzo di amministrazione di cui alla lettera E dell'allegato riguardante il risultato di amministrazione presunto (3) / Patrimonio netto (11)	0,00%		
9.3	Sostenibilità disavanzo a carico dell'esercizio	Disavanzo iscritto in spesa del bilancio di previsione / Competenza dei titoli 1, 2 e 3 delle entrate	0,00%	0,00%	0,00%
10	Fondo pluriennale vincolato				
10.1	Utilizzo del FPV	(Fondo pluriennale vincolato corrente e capitale iscritto in entrata del bilancio - Quota del fondo pluriennale vincolato non destinata ad essere utilizzata nel corso dell'esercizio e rinviata agli esercizi successivi) / Fondo pluriennale vincolato corrente e capitale iscritto in entrata nel bilancio <i>(Per il FPV riferirsi ai valori riportati nell'allegato del bilancio di previsione concernente il FPV, totale delle colonne a) e c))</i>	0,00%	0,00%	0,00%
11	Partite di giro e conto terzi				
11.1	Incidenza partite di giro e conto terzi in entrata	Totale stanziamenti di competenza per Entrate per conto terzi e partite di giro / Totale stanziamenti primi tre titoli delle entrate	11,00%	16,16%	16,28%
11.2	Incidenza partite di giro e conto terzi in uscita	Totale stanziamenti di competenza per Uscite per conto terzi e partite di giro / Totale stanziamenti di competenza del titolo I della spesa	11,14%	16,37%	16,43%


- (1) Il Patrimonio netto è pari alla Lettera A) dell'ultimo stato patrimoniale passivo disponibile. In caso di Patrimonio netto negativo, l'indicatore non si calcola e si segnala che l'ente ha il patrimonio netto negativo. L'indicatore è elaborato a partire dal 2018, salvo per gli enti che hanno partecipato alla sperimentazione che lo elaborano a decorrere dal 2016. Gli enti e organismi strumentali delle Autonomie speciali che adottano il DLgs 118/2011 a decorrere dal 2016, elaborano l'indicatore a decorrere dal 2019.
- (2) Il debito di finanziamento è pari alla Lettera D) dell'ultimo stato patrimoniale passivo disponibile. L'indicatore è elaborato a partire dal 2018, salvo che per gli enti che hanno partecipato alla sperimentazione che lo elaborano a decorrere dal 2016. Gli enti e organismi strumentali delle Autonomie speciali che adottano il DLgs 118/2011 a decorrere dal 2016, elaborano l'indicatore a decorrere dal 2019.
- (3) Indicatore da elaborare solo se la voce E dell'allegato a) al bilancio di previsione è negativo. Il disavanzo di amministrazione è pari all'importo della voce E.
- (4) La media dei tre esercizi precedenti è riferita agli ultimi tre consuntivi approvati o in caso di mancata approvazione degli ultimi consuntivi, ai dati di preconsuntivo. In caso di esercizio provvisorio è possibile fare riferimento ai dati di preconsuntivo dell'esercizio precedente. Per gli enti che non sono rientrati nel periodo di sperimentazione, nel 2016 sostituire la media con gli accertamenti del 2015 (dati stimati o, se disponibili, di preconsuntivo). Nel 2017 sostituire la media triennale con quella biennale (per il 2016 fare riferimento a dati stimati o, se disponibili, di preconsuntivo). Gli enti e organismi strumentali delle Autonomie speciali che adottano il DLgs 118/2011 a decorrere dal 2016, elaborano l'indicatore a decorrere dal 2017.
- (5) Da compilare solo se la voce E dell'allegato a) al bilancio di previsione è positivo o pari a 0.
- (6) La quota libera di parte corrente del risultato di amministrazione presunto è pari alla voce E riportata nell'allegato a) al bilancio di previsione. Il risultato di amministrazione presunto è pari alla lettera A riportata nell'allegato a) al bilancio di previsione.
- (7) La quota libera in c/capitale del risultato di amministrazione presunto è pari alla voce D riportata nell'allegato a) al bilancio di previsione. Il risultato di amministrazione presunto è pari alla lettera A riportata nel predetto allegato a).
- (8) La quota accantonata del risultato di amministrazione presunto è pari alla voce B riportata nell'allegato a) al bilancio di previsione. Il risultato di amministrazione presunto è pari alla lettera A riportata nel predetto allegato a).
- (9)
- (10) Indicare al numeratore solo la quota del finanziamento destinata alla copertura di investimenti, e al denominatore escludere gli investimenti che, nell'esercizio, sono finanziati dal FPV. La quota vincolata del risultato di amministrazione presunto è pari alla voce C riportata nell'allegato a) al bilancio di previsione. Il risultato di amministrazione presunto è pari alla lettera A riportata nel predetto allegato a).



PIANO DEGLI INDICATORI DI BILANCIO DEGLI ORGANISMI E DEGLI ENTI STRUMENTALI DELLE REGIONI E DELLE PROVINCE AUT.
BILANCIO DI PREVISIONE ESERCIZI 2018, 2019 E 2020, APPROVATO IL
INDICATORI ANALITICI CONCERNENTI LA COMPOSIZIONE DELLE ENTRATE E LA CAPACITÀ DI RISCOSSIONE

TITOLO TIPOLOGIA	DENOMINAZIONE	COMPOSIZIONE DELLE ENTRATE (DATI PERCENTUALI)				PERCENTUALE RISCOSSIONE ENTRATE	
		ESERCIZIO 2018: PREVISIONI COMPETENZA / TOTALE PREVISIONI COMPETENZA	ESERCIZIO 2019: PREVISIONI COMPETENZA / TOTALE PREVISIONI COMPETENZA	ESERCIZIO 2020: PREVISIONI COMPETENZA / TOTALE PREVISIONI COMPETENZA	MEDIA ACCERTAMENTI NEI TRE ESERCIZI PRECEDENTI / MEDIA TOTALE ACCERTAMENTI NEI TRE ESERCIZI PRECEDENTI ^(*)	PREVISIONI CASSA ESERCIZIO 2018 / (PREVISIONI COMPETENZA + RESIDUI) ESERCIZIO 2018	MEDIA RISCOSSIONI NEI TRE ESERCIZI PRECEDENTI / MEDIA ACCERTAMENTI NEI TRE ESERCIZI PRECEDENTI ^(*)
TITOLO 2:	Trasferimenti correnti						
20101	TIPOLOGIA 101: Trasferimenti correnti da Amministrazioni pubbliche	90,09%	86,09%	86,00%	49,88%	100,00%	81,11%
20000	TOTALE TITOLO 2: Trasferimenti correnti	90,09%	86,09%	86,00%	49,88%	100,00%	81,11%
TITOLO 3:	Entrate extratributarie						
30300	TIPOLOGIA 300: Interessi attivi	0,00%	0,00%	0,00%	0,08%	100,00%	59,60%
30500	TIPOLOGIA 500: Rimborsi e altre entrate correnti	0,00%	0,00%	0,00%	0,42%	100,00%	63,23%
30000	TOTALE TITOLO 3: Entrate extratributarie	0,00%	0,00%	0,00%	0,50%	100,00%	62,64%
TITOLO 9:	Entrate per conto terzi e partite di giro						
90100	TIPOLOGIA 100: Entrate per partite di giro	9,57%	13,43%	13,52%	4,87%	100,00%	99,77%
90200	TIPOLOGIA 200: Entrate per conto terzi	0,34%	0,48%	0,48%	44,74%	100,00%	100,00%
90000	TOTALE TITOLO 9: Entrate per conto terzi e partite di giro	9,91%	13,91%	14,00%	49,61%	100,00%	99,98%
TOTALE ENTRATE		100,00%	100,00%	100,00%	100,00%	100,00%	90,38%

(*) La media dei tre esercizi precedenti è riferita agli ultimi tre consuntivi disponibili. In caso di esercizio provvisorio è possibile fare riferimento ai dati di preconsuntivo dell'esercizio precedente. Nel 2016 sostituire la media degli accertamenti con gli accertamenti del 2015 stimati e la media degli incassi con gli incassi 2015 stimati (se disponibili, dati preconsuntivo). Nel 2017 sostituire la media triennale con quella biennale (per i dati 2016 fare riferimento a stime, o se disponibili, a dati di preconsuntivo). Gli enti e organismi strumentali delle Autonomie speciali che adottano il DLgs 118/2011 a decorrere dal 2016 non elaborano l'indicatore nell'esercizio 2016.




PIANO DEGLI INDICATORI DI BILANCIO DEGLI ORGANISMI E DEGLI ENTI STRUMENTALI DELLE REGIONI E DELLE PROVINCE AUT.
BILANCIO DI PREVISIONE ESERCIZI 2018, 2019 E 2020, APPROVATO IL

INDICATORI ANALITICI CONCERNENTI LA COMPOSIZIONE DELLE SPESE PER MISSIONI E PROGRAMMI E LA CAPACITÀ DELL'AMMINISTRAZIONE DI PAGARE I DEBITI NEGLI ESERCIZI DI RIFERIMENTO

MISSIONI E PROGRAMMI	BILANCIO DI PREVISIONE ESERCIZI 2018, 2019 E 2020 (dati percentuali)									MEDIA TRE RENDICONTI PRECEDENTI (O DI PRECONSUNTIVO DISPONIBILE) (*)		
	ESERCIZIO 2018			ESERCIZIO 2019			ESERCIZIO 2020			INCIDENZA MISSIONE/PROGRAMMA: MEDIA (IMPEGNI + FPV)/MEDIA (TOTALE IMPEGNI + TOTALE FPV)	DI CUI INCIDENZA FPV/ MEDIA TOTALE FPV	CAPACITÀ DI PAGAMENTO: MEDIA (PAGAM. C/COMP. C/ PAGAM. C/ RESIDUI)/MEDIA (IMPEGNI + RESIDUI DEFINITIVI)
	INCIDENZA MISSIONE/PROGRAMMA: PREVISIONI STANZIAMENTO/ TOTALE PREVISIONI MISSIONI	DI CUI INCIDENZA FPV: PREVISIONI STANZIAMENTO FPV/ PREVISIONE FPV TOTALE	CAPACITÀ DI PAGAMENTO: PREVISIONI CASSA/ (PREVISIONI COMPETENZA - FPV + RESIDUI)	INCIDENZA MISSIONE/PROGRAMMA: PREVISIONI STANZIAMENTO/ TOTALE PREVISIONI MISSIONI	DI CUI INCIDENZA FPV: PREVISIONI STANZIAMENTO FPV/ PREVISIONE FPV TOTALE	INCIDENZA MISSIONE/PROGRAMMA: PREVISIONI STANZIAMENTO/ TOTALE PREVISIONI MISSIONI	DI CUI INCIDENZA FPV: PREVISIONI STANZIAMENTO FPV/ PREVISIONE FPV TOTALE	INCIDENZA MISSIONE/PROGRAMMA: PREVISIONI STANZIAMENTO/ TOTALE PREVISIONI MISSIONI	DI CUI INCIDENZA FPV: PREVISIONI STANZIAMENTO FPV/ PREVISIONE FPV TOTALE			
MISSIONE 01 Servizi istituzionali, generali e di gestione												
01 Organi istituzionali	0,17%	0,00%	100,00%	0,14%	0,00%	0,14%	0,00%	0,24%	0,00%	0,00%	86,84%	
02 Segreteria generale	1,51%	0,00%	100,00%	2,01%	0,00%	2,02%	0,00%	1,85%	0,00%	0,00%	74,98%	
10 Risorse umane	2,70%	0,00%	100,00%	4,59%	0,00%	3,71%	0,00%	2,72%	0,00%	0,00%	59,04%	
TOTALE MISSIONE 01 Servizi istituzionali, generali e di gestione	4,38%	0,00%	100,00%	6,75%	0,00%	5,88%	0,00%	4,82%	0,00%	0,00%	66,29%	
MISSIONE 16 Agricoltura, politiche agroalimentari e pesca												
01 Sviluppo del settore agricolo e del sistema agroalimentare	85,37%	0,00%	100,00%	79,34%	0,00%	80,12%	0,00%	47,29%	0,00%	0,00%	77,68%	
TOTALE MISSIONE 16 Agricoltura, politiche agroalimentari e pesca	85,37%	0,00%	100,00%	79,34%	0,00%	80,12%	0,00%	47,29%	0,00%	0,00%	77,68%	
MISSIONE 20 FONDI E ACCANTONAMENTI												
03 Altri fondi	0,34%	0,00%	100,00%	0,00%	0,00%	0,00%	0,00%	0,00%	0,00%	0,00%	0,00%	
TOTALE MISSIONE 20 FONDI E ACCANTONAMENTI	0,34%	0,00%	100,00%	0,00%	0,00%	0,00%	0,00%	0,00%	0,00%	0,00%	0,00%	
MISSIONE 99 SERVIZI PER CONTO TERZI												
01 Servizi per conto terzi - Partite di giro	9,91%	0,00%	100,00%	13,91%	0,00%	14,00%	0,00%	47,89%	0,00%	0,00%	98,59%	
TOTALE MISSIONE 99 SERVIZI PER CONTO TERZI	9,91%	0,00%	100,00%	13,91%	0,00%	14,00%	0,00%	47,89%	0,00%	0,00%	98,59%	

(*) La media dei tre esercizi precedenti è riferita agli ultimi tre consuntivi disponibili. In caso di esercizio provvisorio è possibile fare riferimento ai dati di preconsuntivo dell'esercizio precedente. Nel 2016 sostituire la media degli accertamenti con gli accertamenti del 2015 stimati e la media degli incassi con gli incassi 2015 stimati (se disponibili, dati preconsuntivo). Nel 2017 sostituire la media triennale con quella biennale (per i dati 2016 fare riferimento a stime, o se disponibili, a dati di preconsuntivo). Gli organismi e gli enti strumentali delle Autonomie speciali che adottano il DLgs 118/2011 a decorrere dal 2016 non elaborano l'indicatore nell'esercizio 2016.




Giulio...

AGENZIA REGIONE CALABRIA PER L'EROGAZIONI IN AGRICOLTURA

Parere dell'organo di revisione sulla proposta di
BILANCIO DI PREVISIONE 2018 – 2020
e documenti allegati

IL REVISORE UNICO

Dott. Alessandro Vallone



Azienda Regione Calabria per l'Erogazioni in Agricoltura

(ARCEA)

Revisore Unico

Verbale n. 14 del 08 Marzo 2018

PARERE SUL BILANCIO DI PREVISIONE 2018-2020

Premesso che il Revisore ha:

- Esaminato la proposta di bilancio di previsione 2018-2020, unitamente agli allegati di legge;
- Rilevato che nel suo operato si è uniformato allo statuto e al regolamento di contabilità;
- Visto la L.R. n. 8 del 4 Febbraio 2002 "Norme in materia di bilancio e contabilità";
- Visto la L.R. n. 7 del 2004;
- Visto il D.lgs. 118/2011, corretto dal Decreto Legislativo 126/2014 "Armonizzazione contabile";
- Visti i principi di vigilanza e controllo dell'organo di revisione degli enti locali approvati dal Consiglio Nazionale dei Dottori Commercialisti e degli Esperti Contabili;

Delibera

Di approvare l'allegata relazione quale parere sulla proposta di bilancio di previsione per gli esercizi 2018-2020, dell'ARCEA che forma parte integrante e sostanziale del presente verbale

Li, 08 Marzo 2018

Il Revisore Unico



PREMESSA

Il sottoscritto Dott. Alessandro Vallone, Revisore Unico di ARCEA, nominato con Decreto della Giunta Regionale della Calabria n. 504 del 16 Dicembre 2016.

- Ricevuto in data 23 Febbraio 2018 lo schema di bilancio di previsione 2018-2020 approvato dal Direttore in data 19 Febbraio 2018 con Decreto n. 37 e i relativi seguenti allegati obbligatori:

- Bilancio di Previsione- ENTRATE;
- Bilancio di Previsione- SPESE;
- Bilancio di Previsione – RIEPILOGO GENERALE DELLE ENTRATE PER TITOLI;
- Bilancio di Previsione – RIEPILOGO GENERALE DELLE SPESE PER TITOLI;
- Bilancio di Previsione – RIEPILOGO GENERALE DELLE SPESE PER MISSIONI;
- Bilancio di Previsione – RIEPILOGO GENERALE EQUILIBRI DI BILANCIO;
- Prospetto esplicativo del presunto risultato di amministrazione dell'esercizio 2017;
- Nota Integrativa ai sensi del comma 5 art.11 del D.lgs. 118/2011.

VISTO

Il parere favorevole di regolarità contabile del Responsabile dell'Ufficio Affari Amministrativi e Contabili;

RITENUTO

Di adottare le allegate schede di Bilancio di Previsione 2018-2020 di questa azienda parte integrante e sostanziale della presente deliberazione redatto in conformità al D.lgs. 118/2011 che dispone i principi, gli schemi e le modalità in base ai quali deve essere disposto il bilancio di previsione 2018-2020;

CONSIDERATO CHE

A decorrere dal 2016 gli enti territoriali, i loro organismi strumentali e i loro enti strumentali in contabilità finanziaria approvano il bilancio di previsione almeno triennale, secondo lo schema di cui all'allegato n. 9 del D.lgs. 118/2011;

TENUTO CONTO CHE

- Il controllo contabile è stato svolto in assoluta indipendenza soggettiva ed oggettiva, nei confronti delle persone che determinano gli atti e le operazioni dell'Azienda;
- I verbali espressi dal Revisore sono riportati nei verbali precedenti;
- I suggerimenti ed i rilievi espressi sono evidenziati nell'apposita sezione della presente relazione;



RIPORTA

Nel presente verbale, i risultati dell'analisi e le attestazioni sul Bilancio di previsione 2018-2020.

VERIFICHE PRELIMINARI

GESTIONE DELL'ESERCIZIO 2016

(Ultimo rendiconto approvato)

La gestione dell'anno 2016 si è chiusa con un risultato di amministrazione al 31/12/2016 di Euro 191.500,52

RISULTATO DI AMMINISTRAZIONE			
	In conto		Totale
	RESIDUI	COMPETENZA	
Fondo di cassa al 1° gennaio 2016			633.799,66
RISCOSSIONI	2.266.702,94	5.559.942,99	7.826.645,93
PAGAMENTI	684.217,00	4.589.203,59	5.273.420,59
Fondo di cassa al 31 dicembre 2016			3.187.025,00
PAGAMENTI per azioni esecutive non regolarizzate al 31 dicembre			0,00
<i>Differenza</i>			3.187.025,00
RESIDUI ATTIVI	40,63	1.823,81	1.864,44
RESIDUI PASSIVI	2.502,98	317.645,58	320.148,56
<i>Differenza</i>			-318.284,12
<i>meno FPV per spese correnti</i>			2.593.406,84
<i>meno FPV per spese in conto capitale</i>			83.833,52
RISULTATO d'amministrazione al 31 dicembre 2016 (A)			191.500,52

Composizione Risultato Amministrazione al 31/12/2016	
Risultato Amministrazione (+/-)	€ 191.500,52
Di cui	
a) Parte accantonata	-
b) Parte vincolata	191.500,52
Vincolo derivante ex art. 55 reg. 1306/2013 – ex art. 25 reg. 73/2009	191.500,52
c) Parte destinata	-
d) Parte disponibile (+/-)	-

La gestione è stata improntata al rispetto della riduzione della spesa del personale, rispetto all'esercizio precedente, attraverso il contenimento della dinamica retributiva ed occupazionale ed al contenimento delle spese di funzionamento.

Nell'esercizio finanziario 2016 l'azienda ha operato in gestione provvisoria nel rispetto dei limiti imposti dal D.lgs. 118/2011.

BILANCIO DI PREVISIONE 2018-2020

Verifica pareggio finanziario ed equivalenza dei servizi per c/terzi

(Previsioni di competenza)

Il Bilancio rispetta, come risulta dal seguente quadro generale riassuntivo delle previsioni di competenza 2018, il principio di pareggio finanziario e dell'equivalenza fra entrate e spese per servizi per conto terzi (D.lgs. 118/2011):

Quadro generale riassuntivo			
Entrate		Spese	
<i>Titolo II Entrate da contributi e trasferimenti correnti dello stato, della Regione e di altri enti pubblici</i>	€ 13.180.814,57	<i>Titolo I Spese Correnti</i>	€ 13.010.814,57
<i>Titolo III Entrate Extratributarie</i>		<i>Titolo II Spese in Conto Capitale</i>	€ 170.000,00
<i>Titolo IV Trasferimenti in conto capitale</i>		<i>Titolo IV Rimborso Prestiti</i>	
<i>Titolo V Entrate Accensioni di prestiti ed altre operazioni creditizie</i>		<i>Titolo VII Servizi per conto terzi</i>	€ 1.450.000,00
<i>Titolo VI Entrate da servizi per conto terzi</i>	€ 1.450.000,00		
Totale	€ 14.630.814,57	Totale	€ 14.630.814,57
<i>Presunto Avanzo</i>		<i>Presunto Disavanzo</i>	
Totale Complessivo Entrate	€ 14.630.814,57	Totale Complessivo spese	€ 14.630.814,57

1. RIEPILOGO GENERALE ENTRATE E SPESE PER TITOLI



RIEPILOGO GENERALE ENTRATE PER TITOLI					
TIT	DENOMINAZIONE	PREV. DEF. 2017	PREVISIONI 2018	PREVISIONI 2019	PREVISIONI 2020
	Fondo pluriennale vincolato per spese correnti	€ 2.593.406,84			
	Fondo pluriennale vincolato per spese in conto capitale	€ 83.833,52			
	Utilizzo avanzo di Amministrazione - di cui avanzo vincolato utilizzato anticipatamente	€ 191.500,52			
	Fondo di cassa al 01/01/2018				
	Entrate correnti di natura tributaria, contributiva e perequativa		€ 3.096.041,51		
1	Trasferimenti correnti				
2	Entrate extratributarie	€ 12.069.167,30	€ 13.180.814,57	€ 8.974.570,00	€ 8.905.000,00
3	Entrate in conto capitale	€ 19.225,92			
4	Entrate da riduzione di attività finanziarie				
5	Accensione prestiti				
6	Anticipazioni da istituto tesoriere/cassiere				
7	Entrate per conto terzi e partite di giro				
8		€ 17.021.428,56	€ 1.450.000,00	€ 1.450.000,00	€ 1.450.000,00
	TOTALE	€ 29.109.821,78	€ 14.630.814,57	€ 10.424.570,00	€ 10.355.000,00
	TOTALE GENERALE DELLE ENTRATE	€ 31.978.562,66	€ 14.630.814,57	€ 10.424.570,00	€ 10.355.000,00

M. M. M.

RIEPILOGO GENERALE DELLE SPESE PER TITOLI						
TITOLO	DENOMINAZIONE		PREV. DEF. 2017	PREVISIONI 2018	PREVISIONI 2019	PREVISIONI 2020
	DISAVANZO DI AMMINISTRAZIONE					
1	SPESE CORRENTI	previsione di competenza	€ 14.728.722,00	€ 13.010.814,57	€ 8.859.570,00	€ 8.825.000,00
		di cui già impegnato		0,00	0,00	0,00
		di cui fondo pluriennale vincolato	(0,00)	0,00	(0,00)	(0,00)
2	SPESE IN CONTO CAPITALE	previsione di competenza	€ 228.412,10	€ 170.000,00	€ 115.000,00	€ 80.000,00
		di cui già impegnato		0,00	0,00	0,00
		di cui fondo pluriennale vincolato	(0,00)	0,00	(0,00)	(0,00)
3	SPESE PER INCREMENTO DI ATTIVITA' FINANZIARIE	previsione di competenza	0,00	0,00	0,00	0,00
		di cui già impegnato		0,00	0,00	0,00
		di cui fondo pluriennale vincolato	(0,00)	0,00	(0,00)	(0,00)
4	RIMBORSO DI PRESTITI	previsione di competenza	0,00	0,00	0,00	0,00
		di cui già impegnato		0,00	0,00	0,00
		di cui fondo pluriennale vincolato	(0,00)	0,00	(0,00)	(0,00)
5	CHIUSURA ANTICIPAZIONI DA ISTITUTO TESORIERE/CASSIERE	previsione di competenza	0,00	0,00	0,00	0,00
		di cui già impegnato		0,00	0,00	0,00
		di cui fondo pluriennale vincolato	(0,00)	0,00	(0,00)	(0,00)
7	SPESE PER CONTO TERZI E PARTITE DI GIRO	previsione di competenza	€ 17.021.428,56	€ 1.450.000,00	€ 1.450.000,00	€ 1.450.000,00
		di cui già impegnato		0,00	0,00	0,00
		di cui fondo pluriennale vincolato	(0,00)	0,00	(0,00)	(0,00)
	TOTALE TITOLI	previsione di competenza	€ 31.978.562,66	€ 14.630.814,57	€ 10.424.570,00	€ 10.355.000,00
		di cui già impegnato		€ -	€ -	€ -
		di cui fondo pluriennale vincolato	€ -	€ -	€ -	€ -
	TOTALE GENERALE DELLE SPESE	previsione di competenza	€ 31.978.562,66	€ 14.630.814,57	€ 10.424.570,00	€ 10.355.000,00
		di cui già impegnato*	€ -	€ -	€ -	€ -
		di cui fondo pluriennale vincolato	€ -	€ -	€ -	€ -

Le previsioni di competenza rispettano il principio generale n.16 e rappresentano le entrate e le spese che si prevede saranno esigibili in ciascuno degli esercizi considerati anche se l'obbligazione giuridica è sorta in esercizi precedenti.

2. Previsioni di cassa

M. T. M.

Gli stanziamenti di cassa comprendono le previsioni di riscossioni e pagamenti in conto competenza e in conto residui e sono elaborate in considerazione dei presumibili ritardi nella riscossione e nei pagamenti delle obbligazioni già esigibili nonché delle minori riscossioni per effetto delle riduzioni/esenzioni derivanti dal baratto amministrativo.

RIEPILOGO GENERALE ENTRATE PER TITOLI		
TITOLI		PREVISIONI ANNO 2018
	Fondo di Cassa all'1/1/esercizio di riferimento	3.096.041,51
1	Entrate correnti di natura tributaria, contributiva e perequativa	
2	Trasferimenti correnti	
3	Entrate extratributarie	14.228.976,64
4	Entrate in conto capitale	55.252,28
5	Entrate da riduzione di attività finanziarie	
6	Accensione prestiti	
7	Anticipazioni da istituto tesoriere/cassiere	
9	Entrate per conto terzi e partite di giro	1.451.100,43
TOTALE TITOLI		15.735.329,35
TOTALE GENERALE DELLE ENTRATE		18.831.370,86

RIEPILOGO GENERALE DELLE SPESE PER TITOLI		
TITOLI		PREVISIONI ANNO 2018
1	Spese correnti	16.781.444,61
2	Spese in conto capitale	179.137,80
3	Spese per incremento attività finanziarie	
4	Rimborso di prestiti	
5	Chiusura anticipazioni di istituto tesoriere/cassiere	
7	Spese per conto terzi e partite di giro	1.519.484,10
TOTALE TITOLI		18.480.066,51
SALDO DI CASSA		351.304,35

Il saldo di cassa non negativo assicura il rispetto del comma dell'art.162 del TUEL;
La differenza fra residui + previsione di competenza e previsione di cassa è dimostrata nel seguente prospetto



TITOL I		RESIDUI	PREV.COMP.	TOTALE	PREV.CASSA
	Fondo di Cassa all'1/1/esercizio di riferimento			-	3.096.041,51
1	Entrate correnti di natura tributaria, contributiva e peregr.			-	
2	Trasferimenti correnti	1.048.162,07	13.180.814,57	14.228.976,64	14.228.976,64
3	Entrate extratributarie			-	
4	Entrate in conto capitale	55.252,28		55.252,28	55.252,28
5	Entrate da riduzione di attività finanziarie			-	
6	Accensione prestiti			-	
7	Anticipazioni da istituto tesoriere/cassiere			-	
9	Entrate per conto terzi e partite di giro	1.100,43	1.450.000,00	1.451.100,43	1.451.100,43
TOTALE GENERALE DELLE ENTRATE		1.104.514,78	14.630.814,57	15.735.329,35	18.831.370,86
1	Spese correnti	3.770.630,04	13.010.814,57	16.781.444,61	16.781.444,61
2	Spese in conto capitale	9.137,80	170.000,00	179.137,80	179.137,80
3	Spese per incremento attività finanziarie			-	
4	Rimborso di prestiti			-	
5	Chiusura anticipazioni di istituto tesoriere/cassiere			-	
7	Spese per conto terzi e partite di giro	69.484,10	1.450.000,00	1.519.484,10	1.519.484,10
TOTALE GENERALE DELLE SPESE		3.849.251,94	14.630.814,57	18.480.066,51	18.480.066,51
SALDO DI CASSA		2.744.737,16	-	2.744.737,16	351.304,35

VERIFICA ATTENDIBILITA' E CONGRUITA' DELLE PREVISIONI ANNO 2018-2020

A) ENTRATE

Dal prospetto esplicativo del risultato presunto di amministrazione l'avanzo presunto al termine dell'esercizio finanziario 2017 ammonta complessivamente ad € 351.304,35.

Non sono state accantonate quote per il Fondo crediti di dubbia esigibilità e Fondo Pluriennale Vincolato.

Come evidenziato nel quadro generale riassuntivo per titoli:

- Al Bilancio di previsione 2018, come previsto dal D.lgs. 118/2011, non è stato applicato il risultato di amministrazione presunto al 31 dicembre dell'esercizio precedente, perché composto da sola parte vincolata.
- Per l'esercizio finanziario 2018 sono rispettivamente previste entrate di competenza per € 14.630.814,57 e di cassa per € 18.831.370,86 e autorizzati impegni di spesa per € 14.630.814,57 e pagamenti per € 18.480.066,51;

- Per l'esercizio finanziario 2019 sono rispettivamente previste entrate di competenza per € 10.424.570,00 e autorizzati impegni di spesa per € 10.424.570,00;
- Per l'esercizio finanziario 2020 sono rispettivamente previste entrate di competenza per € 10.355.000,00 e autorizzati impegni di spesa per € 10.355.000,00.

Le previsioni relative alle entrate derivano:

- Dal finanziamento annuo per il funzionamento erogato dalla Regione pari ad € 3.300.000,00;
- Dall'assegnazione di € 1.200.000,00 da parte AGEA a fronte della Convenzione quadro tra AGEA Coordinamento e organismi pagatori per la gestione del fascicolo aziendale nell'ambito dell'anagrafe delle aziende agricole, che regola i rapporti tra AGEA e gli Organismi Pagatori, tra i quali ARCEA, in veste di soggetti attuatori del Sistema Integrato di Gestione e Controllo. L'assegnazione garantisce la copertura finanziaria del rapporto convenzionale tra ARCEA e CAA Centri di Assistenza Agricola, per lo svolgimento di attività nelle materie di competenza di ARCEA e per la gestione del fascicolo aziendale, nell'ambito dell'anagrafe delle aziende agricole.
- Dal rimborso forfettario annuale a carico del bilancio comunitario stimato in € 420.000,00, erogato nell'ambito della gestione fuori bilancio dell'Organismo pagatore regionale, che evidenzia la forte attività di recupero di importi a seguito di irregolarità o negligenze rilevate, attuata dall'Organismo Pagatore. Lo Stato membro, infatti, ai sensi del comma 2 art. 55 del Reg. UE 1306/2013 è autorizzato a trattenere il 20% sugli importi recuperati, a titolo di rimborso forfettario delle spese di recupero.
- Trasferimenti correnti Regione Calabria per assistenza tecnica PSR Calabria 2014-2020 misura 1-20 pari ad € 8.260.814,57

A) SPESE PER TITOLI E MACROAGGREGATI

Le previsioni degli esercizi 2018-2020 per macroaggregati di spesa corrente confrontate con la spesa risultante dalla previsione definitiva 2017 è la seguente:

Sviluppo previsione per aggregati di spesa:

Macroaggregati	Prev.Def. 2017	Previsione 2018	Previsione 2019	Previsione 2020
101 redditi da lavoro dipendente	2.607.892,30	2.267.684,12	2.182.574,00	2.087.544,12
102 imposte e tasse a carico ente	157.225,61	134.311,18	127.353,50	123.905,88
103 acquisto beni e servizi	11.756.324,03	10.503.864,57	6.484.342,50	6.548.550,00
104 trasferimenti correnti	43.255,16	11.954,70		
105 trasferimenti di tributi				
106 fondi perequativi				
107 interessi passivi			300,00	
108 altre spese per redditi di capitale				
109 altre spese correnti	164.024,90	93.000,00	65.000,00	65.000,00
TOTALE	14.728.722,00	13.010.814,57	8.859.570,00	8.825.000,00

Nel complesso i redditi di lavoro (retribuzioni lorde, direttore compreso, contributi e buoni pasto) e l'IRAP (che rientra nel macroaggregato "imposte e tasse a carico dell'impresa" e ne costituisce l'importo principale) rappresentano secondo la nuova classificazione prevista dal d.lgs. 118/2011, il 18% delle spese correnti.

Le altre spese per il funzionamento dell'Agenzia contenute nel macroaggregato "Acquisto beni e servizi" riguardano principalmente le spese per la gestione dei fascicoli aziendali con fondi assegnati da parte di AGEA (€ 1.164.000,00), utilizzo di beni di terzi (€ 7.232.860,47), spese per servizi che l'agenzia delega all'AGEA (€ 600.000,00) e tutte le altre spese derivanti da contratti di fornitura e prestazioni di servizi generali stipulati in relazione alle obbligazioni già assunte dall'Agenzia.

Per quanto riguarda le spese contenute nel macroaggregato Trasferimenti correnti è rappresentato dalle liquidazioni per fine rapporto di lavoro.

Il macroaggregato "Altre spese correnti" è rappresentato dall'Accantonamento per fondo spese legali (€ 25.000,00), spese per recuperi coattivi (€ 18.000,00) e accantonamento fondo di garanzia per polizze GAL (€ 50.000,00).

Per quanto riguarda le "Spese in Conto Capitale" queste sono costituite dalle spese informatiche per garantire l'adeguamento del software alla normativa comunitaria e per programmi di innovazione per il miglioramento dei servizi alle aziende agricole.

3. Verifica equilibrio corrente anni 2018-2020



Gli equilibri richiesti dal comma 6 dell'art. 162 del TUEL sono così assicurati:

BILANCIO DI PREVISIONE				
EQUILIBRI DI BILANCIO PARTE CORRENTE				
EQUILIBRIO ECONOMICO-FINANZIARIO		COMPETENZA ANNO 2018	COMPETENZA ANNO 2019	COMPETENZA ANNO 2020
A) Fondo pluriennale vincolato di entrata per spese correnti	(+)			
AA) Recupero disavanzo di amministrazione esercizio precedente	(-)			
B) Entrate Titoli 1.00 - 2.00 - 3.00	(+)	13.180.814,57	8.974.570,00	8.905.000,00
<i>di cui per estinzione anticipata di prestiti</i>				
C) Entrate Titolo 4.02.06 - Contributi agli investimenti direttamente destinati al rimborso dei prestiti da amministrazioni pubbliche	(+)			
D) Spese Titolo 1.00 - Spese correnti	(-)	13.010.814,57	8.859.570,00	8.825.000,00
<i>di cui:</i>				
- fondo pluriennale vincolato				
- fondo crediti di dubbia esigibilità				
E) Spese Titolo 2.04 - Altri trasferimenti in conto capitale	(-)			
F) Spese Titolo 4.00 - Quote di capitale amm.to dei mutui e prestiti obbligazionari	(-)			
<i>di cui per estinzione anticipata di prestiti</i>				
G) Somma finale (G=A-AA+B+C-D-E-F)		170.000,00	115.000,00	80.000,00
ALTRE POSTE DIFFERENZIALI, PER ECCEZIONI PREVISTE DA NORME DI LEGGE, CHE HANNO EFFETTO SULL'EQUILIBRIO EX ARTICOLO 162, COMMA 6, DEL TESTO UNICO DELLE LEGGI SULL'ORDINAMENTO DEGLI ENTI LOCALI				
H) Utilizzo avanzo di amministrazione per spese correnti (**)	(+)		-	-
<i>di cui per estinzione anticipata di prestiti</i>			-	-
I) Entrate di parte capitale destinate a spese correnti in base a specifiche disposizioni di legge	(+)	-	-	-
<i>di cui per estinzione anticipata di prestiti</i>		-	-	-
L) Entrate di parte corrente destinate a spese di investimento in base a specifiche disposizioni di legge	(-)	-	-	-
M) Entrate da accensione di prestiti destinate a estinzione anticipata dei prestiti	(+)	-	-	-
EQUILIBRIO DI PARTE CORRENTE (***) O=G+H+I-L+M		170.000,00	115.000,00	80.000,00
C) Si tratta delle entrate in conto capitale relative ai soli contributi agli investimenti destinati al rimborso prestiti corrispondenti alla voce del piano dei conti finanziario con codifica E.4.02.06.00.000.				
E) Si tratta delle spese del titolo 2 per trasferimenti in conto capitale corrispondenti alla voce del piano dei conti finanziario con codifica U.2.04.00.00.000.				

4) VERIFICA DEL RISPETTO DEI VINCOLI DI FINANZA PUBBLICA

A legislazione vigente (art. 1 comma 466 l. 232/2016) gli Enti devono rispettare il saldo tra entrate finali e spese finali come da allegato 9 del D.lgs. 118/2011 (ex art. 9 della L.243/2012). Dalla verifica della coerenza delle previsioni con l'obiettivo di saldo risulta un saldo non negativo così determinato:

BILANCIO DI PREVISIONE (Allegato 9)
PROSPETTO VERIFICA RISPETTO DEI VINCOLI DI FINANZA PUBBLICA

EQUILIBRIO DI BILANCIO DI CUI ALL'ART. 9 DELLA LEGGE N. 243/2012		ANNO 2018	ANNO 2019	ANNO 2020
A1) Fondo pluriennale vincolato di entrata per spese correnti (dal 2020 quota finanziata da entrate finali)	(+)	0,00	0,00	0,00
A2) Fondo pluriennale vincolato di entrata in conto capitale al netto delle quote finanziate da debito (dal 2020 quota finanziata da entrate finali)	(+)	0,00	0,00	0,00
A3) Fondo pluriennale vincolato di entrata per partite finanziarie (dal 2020 quota finanziata da entrate finali)	(+)	0,00	0,00	0,00
A) Fondo pluriennale vincolato di entrata (A1 + A2 + A3)	(+)	0,00	0,00	0,00
B) Titolo 1 - Entrate correnti di natura tributaria, contributiva e perequativa	(+)	0,00	0,00	0,00
C) Titolo 2 - Trasferimenti correnti validi ai fini dei saldi finanza pubblica	(+)	13.180.814,57	8.974.570,00	8.905.000,00
D) Titolo 3 - Entrate extratributarie	(+)	0,00	0,00	0,00
E) Titolo 4 - Entrate in c/capitale	(+)	0,00	0,00	0,00
F) Titolo 5 - Entrate da riduzione di attività finanziarie	(+)	0,00	0,00	0,00
G) SPAZI FINANZIARI ACQUISITI ⁽¹⁾	(+)	0,00	0,00	0,00
H1) Titolo 1 - Spese correnti al netto del fondo pluriennale vincolato	(+)	13.010.814,57	8.859.570,00	8.825.000,00
H2) Fondo pluriennale vincolato di parte corrente (dal 2020 quota finanziata da entrate finali)	(+)	0,00	0,00	0,00
H3) Fondo crediti di dubbia esigibilità di parte corrente ⁽²⁾	(-)	0,00	0,00	0,00
H4) Fondo contenzioso (destinato a confluire nel risultato di amministrazione)	(-)	0,00	0,00	0,00
H5) Altri accantonamenti (destinati a confluire nel risultato di amministrazione) ⁽³⁾	(-)	0,00	0,00	0,00
H) Titolo 1 - Spese correnti valide ai fini dei saldi di finanza pubblica (H=H1+H2-H3-H4-H5)	(-)	13.010.814,57	8.859.570,00	8.825.000,00
I1) Titolo 2 - Spese in c/ capitale al netto del fondo pluriennale vincolato	(+)	170.000,00	115.000,00	80.000,00
I2) Fondo pluriennale vincolato in c/capitale al netto delle quote finanziate da debito (dal 2020 quota finanziata da entrate finali)	(+)	0,00	0,00	0,00
I3) Fondo crediti di dubbia esigibilità in c/capitale ⁽²⁾	(-)	0,00	0,00	0,00
I4) Altri accantonamenti (destinati a confluire nel risultato di amministrazione) ⁽³⁾	(-)	0,00	0,00	0,00
I) Titolo 2 - Spese in c/capitale valide ai fini dei saldi di finanza pubblica (I=I1+I2-I3-I4)	(-)	170000,00	115000,00	80000,00
L1) Titolo 3 - Spese per incremento di attività finanziaria al netto del fondo pluriennale vincolato	(+)	0,00	0,00	0,00
L2) Fondo pluriennale vincolato per partite finanziarie (dal 2020 quota finanziata da entrate finali)	(+)	0,00	0,00	0,00
L) Titolo 3 - Spese per incremento di attività finanziaria (L=L1 + L2)	(-)	0,00	0,00	0,00
M) SPAZI FINANZIARI CEDUTI ⁽¹⁾	(-)	0,00	0,00	0,00
(N) EQUILIBRIO DI BILANCIO AI SENSI DELL'ARTICOLO 9 DELLA LEGGE N. 243/2012 ⁽⁴⁾		0,00	0,00	0,00
(N=A+B+C+D+E+F+G-H-I-L-M)				

1) Gli spazi finanziari acquisiti o ceduti attraverso i patti regionalizzati e nazionali sono disponibili all'indirizzo <http://www.rgs.mef.gov.it/VERSIONE-I/> - Sezione "Pareggio bilancio e Patto stabilità" e all'interno dell'applicativo del pareggio al modello VARPATTI. Nelle more della formalizzazione dei patti regionali e nazionali, non è possibile indicare gli spazi che si prevede di acquisire. Indicare solo gli spazi che si intende cedere.

2) Al fine di garantire una corretta verifica dell'effettivo rispetto del saldo, indicare il fondo crediti di dubbia esigibilità al netto dell'eventuale quota finanziata dall'avanzo (iscritto in variazione a seguito dell'approvazione del rendiconto).

3) I fondi di riserva e i fondi speciali non sono destinati a confluire nel risultato di amministrazione. Indicare solo i fondi non finanziati dall'avanzo.

4) L'ente è in equilibrio di bilancio ai sensi dell'articolo 9 della legge n. 243 del 2012 se la somma algebrica degli addendi del prospetto, da (A) a (M) è pari a 0 o positivo, salvo gli enti cui è richiesto di conseguire un saldo positivo, che sono in equilibrio se presentano un risultato pari o superiore al saldo positivo richiesto.

M. M. M. M.

Il Revisore Unico ha verificato che gli stanziamenti di spesa iscritti nel bilancio di previsione:

- Consentono il rispetto dei vincoli imposti dalle norme di finanza pubblica in merito al contenimento della spesa (principalmente derivanti dal DL78/2010);
- Tengono conto del contenimento della spesa del personale previsto dall'art 1 c.557 della legge 296/2006.

È stato invece garantito l'equilibrio di competenza e cassa tra le entrate finali e le spese finali come da prospetto riportato nel paragrafo relativo all'equilibrio di bilancio.

OSSERVAZIONI E SUGGERIMENTI

L'Organo di Revisione a conclusione delle verifiche esposte nei punti precedenti considera:

a) Riguardo alle previsioni parte corrente anno 2018

Le previsioni di entrata e di spesa corrente, pur complessivamente attendibili e congrue, devono essere verificate e monitorate in itinere, soprattutto in riferimento alle entrate di gestione, a quelle delle alienazioni di beni patrimoniali ed alle spese che devono essere sempre affrontate nell'ottica di economicità e della prudenzialità.

b) Riguardo alle previsioni parte corrente pluriennali

Attendibili e congrue le previsioni contenute nel bilancio pluriennale. (Vedi sopra)

c) La nota integrativa

La nota integrativa, allegata al bilancio di previsione, è stata redatta per come disposto dal comma 5 dell'art 11 del d.lgs. 118/2011.

d) Riguardo al sistema informativo contabile

A decorrere dal 2016 l'azienda adotta un sistema di contabilità economico patrimoniale, garantendo la rilevazione unitaria dei fatti gestionali, sia sotto il profilo finanziario che sotto il profilo economico patrimoniale.

CONCLUSIONI

In relazione alle motivazioni specificate nel presente parere, richiamato l'articolo 239 del TUEL e tenuto conto:

- Del parere espresso dal responsabile del servizio finanziario;

Il Revisore Unico:

- Ha verificato che il bilancio è stato redatto nell'osservanza delle norme di Legge, dello statuto dell'ente, del regolamento di contabilità, e dalle norme del D.lgs. n.118/2011;

- Ha rilevato la coerenza interna, la congruità e l'attendibilità contabile delle previsioni di bilancio;

E, pertanto, esprime parere favorevole, con le osservazioni soprariportate, sulla proposta di bilancio di previsione 2018-2020 e sui documenti allegati.

Letta, approvata e sottoscritta, si invita ad inserire la presente relazione nel Registro dei Verbali dei Revisori dei Conti, custodito presso la sede dell'ARCEA, ed a trasmetterla, ai sensi ed a trasmetterla, ai sensi e per gli effetti della L.R. n. 7 del 16 Marzo 2001, art. 5 – comma 3, alla Regione Calabria, Dip. Bilancio e Patrimonio – Settore Bilancio ed al Dip. Agricoltura e Risorse Agroalimentari per quanto di relative competenza.

Data, 08 Marzo 2018

REVISORE UNICO

